

# BELEUCHTUNG

Sehen und gesehen werden. Mit Harley-Davidson® Scheinwerfern, Bremsleuchten und Zusatzbeleuchtung aus dem Original-Motorteile- und -Zubehörprogramm verbessern Sie die Sichtbarkeit vor Ihnen und werden von allen Seiten besser gesehen.

NICHT ALLE PRODUKTE SIND IN ALLEN LÄNDERN ERHÄLTICH –  
WENDEN SIE SICH FÜR EINZELHEITEN BITTE AN IHREN HÄNDLER.







SPECTRA GLO™ RGB-FARBPALETTE

YELLOW

GRÜN

BLAUGRÜN

BLUE

WEISS

PINK

RED

YELLOW



# BELEUCHTUNG 671

Dekorative LED-Beleuchtung



A. SPECTRA GLO LED BELEUCHTUNGSSTEUERUNG - SCHLÜSSELANHÄNGER



SPECTRA GLO BELEUCHTUNG (ROTE EINSTELLUNG ABGEBILDET)



SPECTRA GLO BELEUCHTUNG (GRÜNE EINSTELLUNG ABGEBILDET)



SPECTRA GLO BELEUCHTUNG (BLAUE EINSTELLUNG ABGEBILDET)

## A. SPECTRA GLO™ LED BELEUCHTUNGSSTEUERUNG\*

Nichts fällt vom Straßenrand mehr auf als ein gut beleuchtetes Motorrad. Ob Sie sich nun satten Neonglanz oder ein pulsierendes Lichtkunstwerk wünschen, das Harley-Davidson® Spectra Glo Lighting System bringt ultrahelle LED Beleuchtung an Ihr Motorrad. Das Spectra Glo System verwendet RGB LED-Technologie, um über 500 brillante Farbtöne zu erzeugen, die über eine wasserdichte Fernfernbedienung angesteuert werden. Mit einem Knopf wählen Sie eine der sieben Grundfarben und dann die gewünschte Schattierung aus. Sie können die Farbe für Ihres Bikes anpassen oder einen kontrastierenden Ton aus einem breiten Farbspektrum auswählen. Nachdem Sie eine Farbe eingestellt haben, wählen Sie durch Antippen der Fernbedienung den Modus konstant, blinkend oder dimmen aus.

Im Zentrum des Spectra Glo Systems steht die Beleuchtungssteuerung. Die kompakte, wasserdichte Steuerbox ist unter dem Sitz verborgen und wird über den mitgelieferten Schlüsselanhänger ferngesteuert. Die Beleuchtungssteuerung ist die Zentrale für sämtliche zusätzlichen Spectra Glo Beleuchtungsoptionen und dient auch zum Synchronisieren der Farben und der Modusauswahl aller LED-Leuchten. Die speziell für Harley-Davidson Motorräder entwickelte Steuerung erzeugt keine Interferenzen mit der Elektronik des Fahrzeugs. Die sparsamen LED-Leuchten haben eine automatische Ausschaltfunktion, die nach einer Stunde ausschaltet und die Batterie schont. Kit inklusive Steuerung, Fernsteuerungs-Anhänger mit Batterie und Plug-in Verkabelung.

### 68000218

Erforderlich in Verbindung mit Spectra Glo Komponenten. Softail® ab '18 und Touring Modelle ab '17 erfordern das Fahrzeug-Anschlusskit P/N 69201526. Alle anderen Fahrzeuge erfordern das Fahrzeug-Anschlusskit P/N 69201636.

\*HINWEIS: Je nach geltenden gesetzlichen Bestimmungen sind farbige Leuchten oder indirekte Beleuchtung an Fahrzeugen bei der Fahrt auf öffentlichen Straßen möglicherweise nicht gestattet. Prüfen Sie vor dem Einbau die landesspezifischen Vorschriften.

### Passende Modellfamilie:

 V-ROD	 SPORTSTER	 DYNA
 SOFTAIL	 TOURING	

Nicht alle Produkte sind in allen Ländern erhältlich – wenden Sie sich für Einzelheiten bitte an Ihren Händler.

# 672 BELEUCHTUNG

## Dekorative LED-Beleuchtung

### A. SPECTRA GLO™ LED-LEUCHTENKIT\*

Beleuchtungsleisten ermöglichen Ihnen den Einbau von Beleuchtung nahezu überall am Bike. Zum Boden gerichtete Lichtleisten erzeugen einen neonartigen Lichtkegel auf dem Straßenbelag, und das Licht von unter dem Tank oder hinter Abdeckungen verborgenen Lichtleisten wird von den Chromoberflächen reflektiert und verstärkt die Farbakzente. Die kompakten und flexiblen Leisten sind mit Steckern ausgestattet, mit denen sie zu einer langen Leiste verbunden werden können. Diese Stecker verbinden ebenso Überbrückungskabel zwischen mehreren entfernt liegenden Beleuchtungsleisten. Jede Leiste hat drei einzelne RGB LEDs und eine stark haftende, selbstklebende Rückseite für eine einfache Anbringung. Beginnen Sie den Einbau mit dem 6-Leuchten Starter-Kit und ergänzen Sie es mit einem oder mehreren Erweiterungskits mit vier Leuchten. Das Starter-Kit beinhaltet 6 Beleuchtungsleisten, 4 – 3" Überbrückungen, 1 – 8" Überbrückung und 1 – 24" Überbrückung. Das Erweiterungskit beinhaltet 4 Beleuchtungsleisten, 3 – 3" Überbrückungen und 1 – 8" Überbrückung.

**68000213** Starter-Kit mit 6 Leuchten.  
Für alle Modelle. Erfordert die Steuerung P/N 68000218. Zusätzliche Kabelbäume in anderen Längen sind separat erhältlich.

**68000214** Erweiterungs-Kit mit 4 Leuchten.  
Für alle Modelle mit Spectra Glo Lichterketten-Kits. Zusätzliche Kabelbäume in anderen Längen sind separat erhältlich.

**Ebenfalls erhältlich** (ohne Abb.):

### SPECTRA GLO KABELBAUM-KIT

Erforderlich für den Einbau des Spectra Glo Beleuchtungssystems an bestimmten Modellen.

### 69201636

Erforderlich für den Einbau des Spectra Glo Beleuchtungssystems an allen Modellen (außer Touring und Trike Modellen ab '17.)

**Ebenfalls erhältlich** (ohne Abb.):

### SPECTRA GLO BELEUCHTUNG ÜBERBRÜCKUNGSVERKABELUNG

Diese Kabelbäume sind speziell für den Plug-and-Play Einbau von Spectra Glo Beleuchtungsleisten entwickelt worden. Planen Sie den Einbau und wählen Sie die passende Kabellänge für das Anbringen der Beleuchtungsleisten am Fahrzeug. Kein Kürzen oder Verlängern erforderlich.

Für Spectra Glo Beleuchtungsleisten Basis- und Erweiterungskits.

<b>69201525</b>	3" Überbrückungskabelbaum.
<b>69201529</b>	8" Überbrückungskabelbaum.
<b>69201530</b>	24" Überbrückungskabelbaum.
<b>69201595</b>	24" Überbrückungskabel mit Durchführung.
<b>69201625</b>	48" Überbrückungskabelbaum.
<b>69201594</b>	Verzweigungskabelbaum.



A. SPECTRA GLO LED-LEUCHTENKIT (ROTE EINSTELLUNG ABGEBILDET)



A. SPECTRA GLO LED-LEUCHTENKIT (GRÜNE EINSTELLUNG ABGEBILDET)



A. SPECTRA GLO LED-LEUCHTENKIT (BLAUE EINSTELLUNG ABGEBILDET)



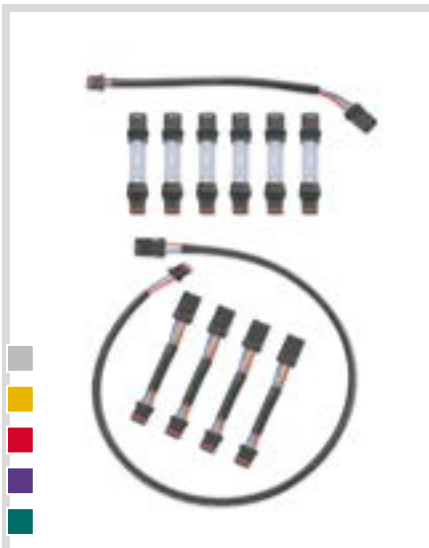
A. SPECTRA GLO LED-LEUCHTENKIT (ORANGEFARBENE EINSTELLUNG ABGEBILDET)

\*HINWEIS: Je nach geltenden gesetzlichen Bestimmungen sind farbige Leuchten oder indirekte Beleuchtung an Fahrzeugen bei der Fahrt auf öffentlichen Straßen möglicherweise nicht gestattet. Prüfen Sie vor dem Einbau die landesspezifischen Vorschriften.

### Passende Modellfamilie:

- V-ROD
- SPORTSTER
- DYNA
- SOFTAIL
- TOURING

Nicht alle Produkte sind in allen Ländern erhältlich – wenden Sie sich für Einzelheiten bitte an Ihren Händler.



A. SPECTRA GLO LED-LEUCHTENKIT – 6-LAMPEN STARTERKIT



A. SPECTRA GLO LED LEUCHTENKIT – 4-LAMPEN ERWEITERUNGSKIT

# BELEUCHTUNG 673

Dekorative LED-Beleuchtung



**B. SPECTRA GLO LED-BELEUCHTUNG FÜR DIE VERKLEIDUNGSÖFFNUNG (ROTE EINSTELLUNG ABGEBILDET)**



**B. SPECTRA GLO LED-BELEUCHTUNG FÜR DIE VERKLEIDUNGSÖFFNUNG (BLAUE EINSTELLUNG ABGEBILDET)**



**C. SPECTRA GLO TRITTBRETTEINSÄTZE (BLAUE EINSTELLUNG ABGEBILDET)**



**C. SPECTRA GLO TRITTBRETTEINSÄTZE (ORANGE EINSTELLUNG ABGEBILDET)**



**D. SPECTRA GLO LAUTSPRECHER-BELEUCHTUNGSKIT – STAGE I LAUTSPRECHER**



**D. SPECTRA GLO LAUTSPRECHER-BELEUCHTUNGSKIT – STAGE I LAUTSPRECHER**



**D. SPECTRA GLO LAUTSPRECHER-BELEUCHTUNGSKIT – STAGE II LAUTSPRECHER - RUND**



**D. SPECTRA GLO LAUTSPRECHER-BELEUCHTUNGSKIT – STAGE II LAUTSPRECHER - SATTELASCHE**

## B. SPECTRA GLO™ LED-BELEUCHTUNG FÜR DIE VERKLEIDUNGSÖFFNUNG\*

Die Spectra Glo Beleuchtung für die Verkleidungsöffnung leuchtet subtil in den Belüftungsschlitzen der Batwing Split Stream Verkleidung. Die 12-LED-Matrix wird hinter die Zierblende der Verkleidungsöffnung montiert und verbreitet dort ein diffuses Licht. Die flache LED-Matrix behindert weder die Be- noch die Entlüftung. Kit inklusive LED-Matrix, Einbauschablone, Einbau- und Befestigungsteile und Kabelbaum.

**68000194**

Für Electra Glide®, Street Glide®, Ultra Limited und Tri Glide® Modelle ab '14.

## C. SPECTRA GLO TRITTBRETTEINSÄTZE<sup>1</sup>

Spectra Glo Fahrer- und Soziustrittbretteinsätze verleihen dem Bike einen einzigartigen Look. In den rutschfesten Gummieinsätzen eingelegte LED-Bänder glimmen sanft und sind farblich auf die ausgewählte Spectra Glo Farbe abgestimmt. Das Fahrertrittbrett ist mit einem beleuchteten Bar & Shield® Logo versehen und die Fahrer- und Soziustrittbretter scheinen optisch wie durch ein Leuchtband vereint. Die Trittbretteinsätze passen in die klassischen D-förmigen Trittbrettwannen des Original- und Zubehörprogramms. Kits beinhalten linken und rechten Trittbretteinsatz sowie Kabelbaum.

**50500492** Fahrer.

Für Modelle mit klassischen D-förmigen Fahrertrittbrettern. Nicht für Softail® Modelle ab '18.

**50500495** Sozius.

Für Modelle mit klassischen D-förmigen Soziustrittbrettern. Nicht für Softail Modelle ab '18.

## D. SPECTRA GLO LAUTSPRECHER-BELEUCHTUNGSKIT<sup>1</sup>

Nichts fällt vom Straßenrand mehr auf als ein gut beleuchtetes Motorrad. Ob Sie sich nun satten Neonglanz oder ein pulsierendes Lichtkunstwerk wünschen, das Harley-Davidson® Spectra Glo Lighting System bringt ultrahelle LED Beleuchtung an Ihr Motorrad. Das Spectra Glo System verwendet RGB LED-Technologie, um über 500 brillante Farbtöne zu erzeugen, die über eine wasserdichte Funkfernbedienung angesteuert werden. Mit einem Knopf wählen Sie eine der sieben Grundfarben und dann die gewünschte Schattierung aus. Sie können die Farbe der Ihres Bikes anpassen oder einen kontrastierenden Ton aus einem breiten Farbspektrum auswählen. Nachdem Sie eine Farbe eingestellt haben, wählen Sie durch Antippen der Fernbedienung den Modus konstant, blinkend oder dimmen aus.

Die Spectra Glo Lautsprecher-Beleuchtung verleiht Ihrem Boom!™ Audio Lautsprecher einen diffusen Neonglanz. Die kompakten LEDs werden unter der Lautsprecherbrücke eingebaut, und tauchen die Oberfläche in Licht. Es sind Kits für die runden 6,5-Zoll-Lautsprecher Stage I und Stage II sowie für 5" x 7" Satteltaschenlautsprecher erhältlich. Kits inklusive zwei LED-Ringen, Einbauschablonen und Kabelbaum.

**68000232** Stage I Lautsprecher.

Für Touring und Trike Modelle ab '14 mit Boom! Audio 6,5" Stage I runde oder 5" x 7" Stage I Satteltaschen-Lautsprecher.

**68000231** Stage II Lautsprecher – Rund.

Für Touring und Trike Modelle ab '14 mit Boom! Audio 6,5" Stage II runden Lautsprechern.

**68000233** Stage II Lautsprecher – Satteltasche.

Für Touring Modelle ab '14 mit Boom! Audio 5" x 7" Stage II Satteltaschen-Lautsprecher.

*\*Nicht für Märkte mit EU-Verordnung 168/2013 zugelassen.*

<sup>1</sup>HINWEIS: Je nach geltenden gesetzlichen Bestimmungen sind farbige Leuchten oder indirekte Beleuchtung an Fahrzeugen bei der Fahrt auf öffentlichen Straßen möglicherweise nicht gestattet. Prüfen Sie vor dem Einbau die landesspezifischen Vorschriften.

*Nicht alle Produkte sind in allen Ländern erhältlich – wenden Sie sich für Einzelheiten bitte an Ihren Händler.*

# 674 BELEUCHTUNG

Dekorative LED-Beleuchtung

## A. ELECTRA GLO AKZENTBELEUCHTUNG FÜR VERKLEIDUNG

Die geschwungene Verzierung verleiht der Electra Glide® Batwing-Verkleidung ein markantes, funktionelles Aussehen. Die konturnahe Zierleiste und das getönte Glas verbirgt LED-Leuchten, die bei eingeschalteter Zündung weiß wie das Fahrlicht leuchten und bei aktiviertem Blinker als orangefarbene Zusatz-Blinkrichtungsanzeige fungieren. Die Verkabelung liegt für ein makelloses Custom-Design unsichtbar innerhalb der Verkleidung. Kit inklusive Montageschablone und aller erforderlichen Einbau- und Befestigungsteile. Die Verkleidung kann bei einigen Modellen Zierstreifen oder zweifarbige Zierlinien verdecken. Überprüfen Sie dies vor dem Einbau.

Für Electra Glide, Street Glide®, Ultra Limited und Tri Glide® Modelle ab '14. Der Einbau an Fahrzeugen mit zweifarbiger Lackierung, Zierstreifen oder CVO Modelle wird nicht empfohlen, da die Akzentbeleuchtung möglicherweise die Zierstreifen oder Lackierungsstreifen verdeckt.

**68000190A** Chrom.

**68000191A** Schwarzglänzend.



A. ELECTRA GLO AKZENTBELEUCHTUNG FÜR VERKLEIDUNG – RÜCKLEUCHTE

## B. ELECTRA GLO LEUCHTEN-KIT FÜR VERKLEIDUNGSKANTE\*

Stellen Sie Ihr Bike in den Mittelpunkt. Das Electra Glo Leuchten-Kit für die Verkleidungskante setzt im Frontprofil nach vorn gerichtete Leuchtakzente mit weißen LEDs. Der schmale Streifen von Lampen folgt der Kontur der Batwing Verkleidung und unterstreicht als starkes optisches Element die legendäre Form der Electra Glide. Mit diesem elektrisierenden Auftritt werden Sie nicht übersehen, und wenn die Leuchten einmal ausgeschaltet sind, lässt sie ihr getöntes Gehäuse unauffällig in den Hintergrund treten. Einfache Steckverbindungen machen das Trennen oder Spleißen von Kabeln überflüssig.

**68000104**

Für Electra Glide, Street Glide, Ultra Limited und Tri Glide Modelle ab '14. Erfordert Erweiterungskabelbaum P/N 69200921, wenn die verborgene AM/FM/WB-Antenne P/N 76000513 oder die Electra Glo Lichtringe montiert werden.



A. ELECTRA GLO AKZENTBELEUCHTUNG FÜR VERKLEIDUNG – BLINKER

## C. ELECTRA GLO BELEUCHTETE WINDSCHUTZSCHEIBENVERKLEIDUNG\*

Hinter dunkel getönten Gläsern liegen orangefarbene LEDs, die bei eingeschalteter Zündung als Fahrlicht glimmen, und die zwei äußeren Gruppen fungieren bei eingeschaltetem Blinker als zusätzliche Blinkrichtungsanzeige. Die Verkabelung liegt für ein makelloses Custom-Design unsichtbar innerhalb der Verkleidung. Das komplette Kit beinhaltet alle notwendigen Montagebauteile.

Für Electra Glide, Street Glide, Ultra Limited und Tri Glide Modelle ab '14. Der Einbau bei CVO Modellen erfordert die Entfernung von vorhandenen Windschutzscheibenverkleidungen. Nicht in Verbindung mit Verkleidungstasche mit drei Fächern P/N 93300054B.

**57000394A** Chrom.

**57000395A** Schwarzglänzend.



B. ELECTRA GLO LEUCHTEN-KIT FÜR VERKLEIDUNGSKANTE

\*Nicht für Märkte mit EU-Verordnung 168/2013 zugelassen.

Passende Modellfamilie:

 V-ROD  SPORTSTER  DYNA  
 SOFTAIL  TOURING

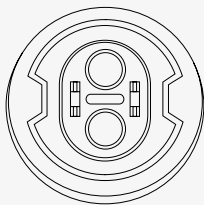


C. ELECTRA GLO BELEUCHTETE WINDSCHUTZSCHEIBENVERKLEIDUNG – SCHWARZGLÄNZEND

Nicht alle Produkte sind in allen Ländern erhältlich – wenden Sie sich für Einzelheiten bitte an Ihren Händler.

# DAYMAKER® LED-BELEUCHTUNG


Daymaker LED Projector-Scheinwerfer sorgen dort für Licht, wo es am meisten benötigt wird. Mit einer überragenden Leistung bei Nacht und modernem, unverkennbarem Styling erzeugen diese brillanten LED-Scheinwerfer einen hellen weißen Strahl, der die Umgebung beleuchtet und die Aufmerksamkeit des Gegenverkehrs auf sich zieht. Die langlebigen Solid-State LED Scheinwerfer in versiegelten stoß- und vibrationsfesten Leuchtenträgern werden in das bestehende Scheinwerfergehäuse eingebaut. Der Einbau ist einfach; und die Scheinwerfer mit Steckanschluss erfordern kein erneutes Verkabeln.



## 7" DAYMAKER PROJECTOR LED-SCHINWERFER

Mit der besten Reichweite ihrer Klasse beleuchten diese Scheinwerfer die Straße, die vor Ihnen liegt, sind jedoch leicht nach unten gerichtet, um entgegenkommende Fahrer nicht zu blenden, und somit perfekt für Fernverkehrsstraßen geeignet.


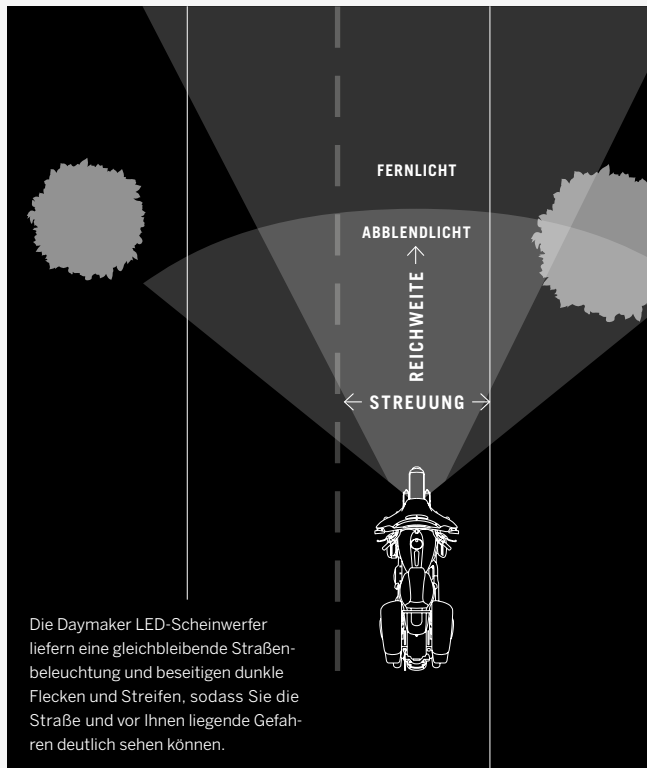
- Eingehende Entwicklungsarbeit und ausführliche Tests, um sicherzustellen, dass die Straße vor Ihnen gleichermaßen beleuchtet wird
- Keine dunklen Flecken oder Streifen in heller Beleuchtung
- Scheinwerfer mit Steckanschluss sind leicht eingebaut



## 7" DAYMAKER ADAPTIVE LED-SCHINWERFER

Mit der richtigen Menge nutzbaren Lichts genau da, wo sie es benötigen, sehen Sie von Straßengraben zu Straßengraben und den Straßenverlauf vor sich – mit schräglagengesteuerter Beleuchtung für ein verbessertes Sichtfeld in Kurven.

- Mit allen Funktionen und Vorteilen der 7" Daymaker Projector LED-Scheinwerfer
- Automatische Beleuchtung von zuvor unbeleuchteten Straßenbereichen in Kurven
- Patentierte Sensoren und Elektronik ermitteln die Schräglage des Motorrads
- Adaptive Technologie funktioniert bei Abblendlicht und Fernlicht



## LUMEN UND LUX

Lumen ist eine Lichteinheit, während Lux eine Einheit der Beleuchtungsstärke ist, bei der auch die Fläche berücksichtigt wird. Die Lumenzahl ist nicht der einzige Faktor, der bei der Auswahl eines Scheinwerfers zählt, auch das nutzbare Licht zählt, die Luxzahl. Die Daymaker LED-Scheinwerfer sind für die Nutzung von Lumen und Lux optimiert und sorgen für beste Sichtverhältnisse auf der Straße.

Nicht alle Produkte sind in allen Ländern erhältlich – wenden Sie sich für Einzelheiten bitte an Ihren Händler.



# 676 BELEUCHTUNG

Scheinwerfer – LED

## A. 7" DAYMAKER® ADAPTIVE LED-SCHEINWERFER

Die Daymaker Adaptive Scheinwerfer kombinieren die beste Scheinwerfer-Performance mit modernstem Styling. Der Projector LED-Scheinwerfer mit der besten Reichweite und Streuung seiner Klasse mit einem reinen weißen Licht macht die Nacht zum Tag. Aber das Beste ist: Dieser Scheinwerfer hat 12 LED-Strahler, die je nach Schräglage des Motorrads eingeschaltet werden und so für eine Beleuchtung der gesamten Fahrbahnbreite sorgen – einschließlich der Bereiche, die von herkömmlichen LED-Scheinwerfern nicht beleuchtet werden. Einfach zu montieren und extrem robust, bietet der Daymaker Adaptive Scheinwerfer funktionelle Perfektion und fantastisches Styling in einem. DOT und ECE zugelassen für alle Märkte.

Für FLD '12-'16, FLS, FLSS, FLSTC, FLSTF, FLSTFB, FLSTFBS und FLSTN '04-'17, FLDE, FLSL, FLFB, FLFBS, FLHC, FLHCS und FLSB ab '18 und Touring Modelle ab '09 (außer Road Glide® und Trike Modellen). FLD '12-'16, Softail® Modelle '04-'17 mit Freight Train Scheinwerfergehäuse-Kit und Touring Modelle '09-'13 erfordern das Befestigungsring-Kit für Scheinwerfer P/N 67700439 und den Überbrückungskabelbaum P/N 69201070.

67700426A†† Chrom.

67700427A†† Schwarz.

Abgebildet mit:

## 4" DAYMAKER PROJEKTIONS-LED-ZUSATZSCHEINWERFER

Die Zusatzscheinwerfer enthalten D-förmige Objektive, die das Licht auf einen Bereich vor und seitlich vom Bike fokussieren und ein passendes Aussehen zu den LED-Scheinwerfern liefern. Die LED-Zusatzscheinwerfer sind von DOT und ECE zugelassen.

Für Modelle mit runden 4" Zusatzscheinwerfern vorne. Modelle bis '04 mit Zusatzlampen, die mit Kabelschuhen ausgestattet sind, erfordern Adapterkabelbaum P/N 68355-05 (2 Stück).

68000172†† Chrom.

68000173†† Schwarzglänzend.

## B. 7" DAYMAKER PROJECTOR LED-SCHEINWERFER

Die 7" Daymaker LED-Scheinwerfer enthalten ein einzelnes oben montiertes Abblendlichtglas, ein unten montiertes Fernlichtglas und zwei D-förmige Aufhellungsgläser. Die LED-Leuchten umfassen ein dezentes, von hinten beleuchtetes Bar & Shield® Logo, das aufleuchtet, wenn sich der Zündschalter in der Zubehörstellung befindet. Die LED-Leuchten sind von DOT und ECE für alle Märkte zugelassen.

Für FLD '12-'16, FLS, FLSS, FLSTC, FLSTF, FLSTFB, FLSTFBS und FLSTN '04-'17, FLDE, FLSL, FLFB, FLFBS, FLHC, FLHCS und FLSB ab '18 und Touring und Trike Modelle ab '09 (außer Road Glide Modellen). FLD '12-'16, Softail Modelle '04-'17 mit Freight Train Scheinwerfergehäuse-Kit und Touring Modelle '09-'13 erfordern das Befestigungsring-Kit für Scheinwerfer P/N 67700439 und den Überbrückungskabelbaum P/N 69201070.

67700433A†† Chrom.

67700430A†† Schwarz.

†† (E)



A. 7" DAYMAKER ADAPTIVE LED-SCHEINWERFER – SCHWARZ



A. 7" DAYMAKER ADAPTIVE LED-SCHEINWERFER – CHROM



B. 7" DAYMAKER PROJECTOR LED-SCHEINWERFER – SCHWARZ



B. 7" DAYMAKER PROJECTOR LED-SCHEINWERFER – CHROM

Nicht alle Produkte sind in allen Ländern erhältlich – wenden Sie sich für Einzelheiten bitte an Ihren Händler.

# BELEUCHTUNG 677

Scheinwerfer – LED

## C. 5-3/4" DAYMAKER® PROJECTOR LED-SCHWEINWERFER

Die Scheinwerfer enthalten zwei D-förmige Gläser, ein einzelnes Abblendlichtglas und drei Fernlichtgläser. Das Abblendmuster bleibt immer beleuchtet und das zugeschaltete Fernlicht richtet zusätzliche Beleuchtung entlang der Mittellinie. Die LED-Leuchten sind von DOT und ECE zugelassen.

Für VRSCD und VRSCDX '06-'11, XG ab '15, XL ab '04, XR '09-'13, Dyna® '91-'17 (außer FLD und FXDWG '91-'05), FLSTS und FXSTS '84-'99, FLSTSB '08-'11, FLSTSC '05-'06, FLSTSE '10-'12, FXCW, FXCWC, FXS, FXSB, FXSBSE, FXST, FXSTB, FXSTC und FXSTD Modelle '00-'17. Manche Modelle erfordern Vibrationsdämpfer P/N 67700059 oder Gehäuse-Kit P/N 67700093B.

**67700144A**†† Chrom.

**67700145A**†† Schwarz.

### Ebenfalls erhältlich:

#### SCHEINWERFER-SCHWINGUNGSDÄMPFER

Erforderlich für die LED-Scheinwerfermontage bei einigen Modellen. Dieser Dämpfer verleiht dem Scheinwerfergehäuse zusätzliche Steifigkeit.

**67700059**

Erforderlich für FLSTS '00-'03, FLSTSC '05-'07, FXSTC '07-'10, FXSTD '00-'07 und FXSTS Modelle '00-'06 mit LED-Scheinwerfern.

### Ebenfalls erhältlich:

#### 5 3/4" LED-SCHWEINWERFERGEHÄUSE-KIT

Erforderlich für den Einbau von 5 3/4" LED-Scheinwerfern an bestimmten Modellen.

**67700093B**

Erforderlich für XL1200X ab 10, XL1200XS ab '18 und Dyna Modelle '06-'17 (außer FXDL, FXDLS und FXDWG) mit 5 3/4" LED-Scheinwerfern. FXDF Modelle erfordern Montageblock P/N 67741-06.

†† 



C. 5-3/4" DAYMAKER PROJECTOR LED-SCHWEINWERFER



C. 5-3/4" DAYMAKER PROJECTOR LED-SCHWEINWERFER – CHROM



C. 5-3/4" DAYMAKER PROJECTOR LED-SCHWEINWERFER – SCHWARZ



C. 5-3/4" DAYMAKER PROJECTOR LED-SCHWEINWERFER – CHROM



C. 5-3/4" DAYMAKER PROJECTOR LED-SCHWEINWERFER – SCHWARZ

### Passende Modellfamilie:

 V-ROD  SPORTSTER  DYNA  
 SOFTAIL  TOURING

Nicht alle Produkte sind in allen Ländern erhältlich – wenden Sie sich für Einzelheiten bitte an Ihren Händler.

## 678 BELEUCHTUNG

Scheinwerfer – LED

### A. DAYMAKER® PROJECTOR LED-LEUCHTEN – FAT BOB®

Fat Bob Daymaker LED-Scheinwerfer-Kit mit separaten linken und rechten Leuchten, die einfach in das einzigartige Doppelscheinwerfer-Gehäuse der Fat Bob Modelle passen. Jeder Scheinwerfer enthält ein einzelnes oben montiertes Abblendlichtglas, ein passendes unten montiertes Fernlichtglas und zwei D-förmige Aufhellungsgläser. Die LED-Leuchten sind DOT-zugelassen für die Verwendung in allen 50 Staaten der USA.

Für FXDF Modelle '08-'17. Nicht für internationale Modelle.

**67700260**†† Chrom.

**67700261**†† Schwarz.

### B. ROAD GLIDE® DAYMAKER PROJECTOR LED-SCHEINWERFER

Road Glide Scheinwerfer haben Doppelscheinwerfergehäuse, die für einen einfachen Einbau auf einer gemeinsamen Rückplatte montiert sind. Jeder Scheinwerfer enthält ein einzelnes Abblendlichtglas, drei Fernlicht-Abblendlichtgläser und zwei D-förmige Aufhellungslinsen. Das Abblendmuster bleibt immer beleuchtet und das zugeschaltete Fernlicht sorgt für zusätzliche Helligkeit entlang der Mitte des Fahrstreifens. Die LED-Leuchten sind von DOT und ECE zugelassen.

Für Road Glide Modelle '04-'13.

**67700109**†† Chrom.

**67700112**†† Kontrastchrom und Schwarz.

†† (E)



A. DAYMAKER PROJECTOR LED-LEUCHTEN – FAT BOB, CHROM



A. DAYMAKER PROJECTOR LED-LEUCHTEN – FAT BOB, SCHWARZ



B. ROAD GLIDE DAYMAKER PROJECTOR LED-SCHEINWERFER – CHROM



B. ROAD GLIDE DAYMAKER PROJECTOR LED-SCHEINWERFER – KONTRASTCHROM UND SCHWARZ

Passende Modellfamilie:

■ V-ROD   ■ SPORTSTER   ■ DYNA  
■ SOFTAIL   ■ TOURING

Nicht alle Produkte sind in allen Ländern erhältlich – wenden Sie sich für Einzelheiten bitte an Ihren Händler.



**C. 7" DAYMAKER SIGNATURE REFLECTOR LED-SCHEINWERFER – SCHWARZ (ABGEBILDET MIT 4" DAYMAKER SIGNATURE REFLECTOR LED-ZUSATZSCHEINWERFER)**



**C. 7" DAYMAKER SIGNATURE REFLECTOR LED-SCHEINWERFER – CHROM (ABGEBILDET MIT 4" DAYMAKER SIGNATURE REFLECTOR LED-ZUSATZLEUCHTEN)**



**C. 7" DAYMAKER SIGNATURE REFLECTOR LED-SCHEINWERFER – CHROM**



**C. 7" DAYMAKER SIGNATURE REFLECTOR LED-SCHEINWERFER – SCHWARZ**



**C. 5-3/4" DAYMAKER SIGNATURE REFLECTOR LED-SCHEINWERFER – CHROM**



**C. 5-3/4" DAYMAKER SIGNATURE REFLECTOR LED-SCHEINWERFER – SCHWARZ**

### C. DAYMAKER® SIGNATURE REFLECTOR LED-SCHEINWERFER

Umgeben von einem glühenden Lichtschein bieten diese optisch aussagekräftigen Daymaker Signature Reflector LED-Leuchten eine hervorragende Leistung bei Nacht. Die brillanten LED-Leuchten liefern einen hellen weißen Strahl, der die Umgebung beleuchtet und die Aufmerksamkeit des Gegenverkehrs auf sich zieht. Die natürliche Tageslicht-Lampenfarbe schont Ihre Augen und ist angepasst, um die Reflektionseigenschaften der Verkehrsschilder und der Fahrbahnbegrenzungen zu verstärken. Die effizienten LED-Elemente verstecken sich hinter dem stilvollen mittleren Querbalken des Scheinwerfers und werfen ihr strahlendes Licht auf die optisch abgestimmten Reflektorschalen, die einen fokussierten Lichtstrahl erzeugen. Das stets eingeschaltete Abblendlicht erzeugt einen breiten Strahl für die allgemeine Beleuchtung, und das Fernlicht ergänzt es mit einem fokussierten Strahl, der die Mitte der Fahrbahn beleuchtet. Die langlebigen Festkörper-LED-Leuchten sind in witterungs-dichten, schlag- und vibrationsbeständigen Lampenbausätzen untergebracht. Der Einbau ist einfach und die Lampen mit Steckanschluss erfordern kein erneutes Verkabeln. Entspricht den DOT- und ECE-Anforderungen.

Für FLD '12-'16, Softail® ab '91, Touring ab '94 (außer Road Glide®) und Trike Modelle ab '09 mit runden 7"-Scheinwerfern. FLD '12-'16, Touring '94-'13, Trike '09-'13 und Softail Modelle '94-'17 mit Freight Train Scheinwerfergehäuse-Kit erfordern das Befestigungsring-Kit für Scheinwerfer P/N 67700439. Dyna® bis '17, Softail und Road King® Modelle sowie FLRT Modelle ab '20 erfordern den Überbrückungskabelbaum P/N 69201070.

**67700353††** 7" Chrom.

**67700354††** 7" Schwarz.

Für XG500, XG750 ab '15, XG750A ab '17, XL1200C ab '11, XL1200X ab '10, XL1200XS ab '18, FXDB '06-'17, FXDLS '16-'17, FXDWG '10-'17 sowie FXBB und FXLR Modelle ab '18 und FXLRS Modelle ab '20. Alle Modelle (außer XG500, XG750 und XG750A) erfordern das Scheinwerfer-Gehäuse-Kit P/N 67700455. XL1200C Modelle erfordern Montageblock P/N 67746-11.

**67700355††** 5-3/4" Chrom.

**67700356††** 5-3/4" Schwarz.

### 4" DAYMAKER SIGNATURE REFLECTOR LED-ZUSATZLEUCHTEN

Diese Zusatzleuchten haben geformte Reflektorschalen, um einen zusätzlichen erweiterten Beleuchtungsbereich vor und seitlich des Bikes zu liefern. Die LED-Leuchten erzeugen einen weißen Lichtstrahl und die modernen, glatten Gläser und das Reflektordesign mit dem mittleren Balken sind für eine einheitliche Erscheinung auf die passenden Daymaker Signature LED-Scheinwerfer abgestimmt. Entspricht den DOT- und ECE-Anforderungen.

Für Modelle mit runden 4" Zusatzscheinwerfern vorne. Modelle bis '04 mit Zusatzleuchten, die mit Kabelschuhen ausgestattet sind, erfordern Adapterkabelbaum P/N 68355-05 (2 Stück).

**68000252††** Chrom – Paar.

**68000253††** Schwarz – Paar.

### Ebenfalls erhältlich:

#### 7" BEFESTIGUNGSRING-KIT FÜR SCHEINWERFER

Erforderlich für den Einbau von 7" LED-Scheinwerfern aus dem Zubehörprogramm an bestimmten Modellen.

**67700439**

Für FLD '12-'16, Touring '94-'13 (außer Road Glide) und Trike Modelle '09-'13. Auch für Softail Modelle '94-'17 mit Freight Train Scheinwerfergehäuse-Kit.

### Ebenfalls erhältlich:

#### 5 3/4" LED-SCHEINWERFERGEHÄUSE-KIT

Erforderlich für den Einbau von 5 3/4" Daymaker Signature LED-Scheinwerfer P/N 67700355 oder 67700356 an bestimmten Modellen. Kit inklusive Scheinwerfergehäuse, Montageblöcke und erforderliches Montagezubehör.

**67700455**

Für XL1200C ab '10, XL1200X ab '10, XL1200XS ab '18, FXDB '06-'17, FXDLS '16-'17, FXDWG Modelle '10-'17 und FXSB Modelle '13-'17.

††

# 680 BELEUCHTUNG

Scheinwerfer – Zusatz

## A. DAYMAKER® REFLECTOR LED-NEBELSCHEINWERFER

Kompakte und stromlinienförmige 2,5" Nebelscheinwerfer mit Reflektoroptik, die ein helles weißes Lichtfeld vor dem Fahrzeug erzeugen und so den dunklen Bereich zwischen Motorrad und Abblendlicht überbrücken. Die Nebelscheinwerfer sorgen für eine gleichmäßige Ausleuchtung ohne störende Flecken, die natürliche Tageslicht-Lichtfarbe unterstreicht und verstärkt die Reflexion der Fahrbahnmarkierung. Im Gegensatz zu einigen herkömmlichen Nebelscheinwerfern belasten die sparsamen LED-Leuchten die elektrische Anlage des Motorrads nicht. Die langlebigen LED-Leuchten befinden sich in stoß- und vibrationsfesten Gehäusen, die für eine saubere Optik an der am Motorschutzbügel oder der Verkleidung der Road Glide® montiert werden. Die Nebelscheinwerfer sind von DOT und ECE zugelassen.

Für Dyna®, Softail®, Touring und Trike Modelle mit Motorschutzbügel in 1,25" Durchmesser. Auch für Road Glide Modelle ab '15 mit verkleidungsmontiertem Road Glide LED-Nebelscheinwerfer P/N 68000183 oder P/N 68000184. Nicht für Modelle mit Mustache Motorschutzbügel. Der Einbau erfordert ein modellspezifisches Halterungskit und einen modellspezifischen Kabelbaum.

**68000090**†† Chrom-Gehäuse.

**68000092**†† Schwarzglänzendes Gehäuse.

**Ebenfalls erhältlich:**

### KABELBAUM FÜR LED-NEBELSCHEINWERFER

Erforderlich für den Einbau von LED-Nebelscheinwerfer P/N 68000090 oder 68000092 an bestimmten Modellen.

**69200863**

Für Dyna und Softail Modelle. Das Kit beinhaltet einen universellen Lenkerschalter.

**69201108**

Für Road King® ab '97 (außer FLHRS) und Freewheeler® Modelle ab '15. Kit verwendet den originalen Scheinwerfergehäuseschalter für die Nebelscheinwerfer für Road King Modelle. Freewheeler erfordert P/N 71522-08. FLHRS Modelle erfordern Teile P/N 15346-98A, 71522-08 und 74408-08A.

**69201109**

Für Electra Glide®, Road Glide, Street Glide® und Tri Glide® Modelle ab '14. Street Glide und Road Glide Custom Modelle erfordern Schaltersatz P/N 69200172. Nicht erforderlich für verkleidungsmontierte LED-Nebelscheinwerfer Road Glide P/N 68000183 und 68000184.

**69200864**

Für Electra Glide, Road Glide, Street Glide und Trike Modelle '97-'13. Modelle ohne originalen Nebelscheinwerferschalter erfordern Schalterkit P/N 71505-96.

## B. MOTORSCHUTZBÜGEL-HALTERUNGSKIT FÜR LED-NEBELSCHEINWERFER

Erforderlich für den Einbau von LED-Nebelscheinwerfer P/N 68000090 oder 68000092 an bestimmten Modellen. Das Kit beinhaltet eine rechte und eine linke Klemme sowie das notwendige Montagezubehör. Scheinwerfer und der modellspezifische Kabelbaum sind separat erhältlich.

Für Touring und Trike Modelle mit 1,25" Motorschutzbügel und Beinschilden.

**68000170** Chrom.

**68000142** Schwarzglänzend.

Für Dyna, Softail, Touring und Trike Modelle mit Motorschutzbügel mit 1,25" Durchmesser. Nicht für Modelle mit Mustache Motorschutzbügel. Nicht für Modelle mit Beinschilden aus dem Original- oder Zubehörprogramm.

**68000171** Chrom.

**68000141** Schwarzglänzend.

†† 




A. DAYMAKER REFLECTOR LED-NEBELSCHEINWERFER



A. DAYMAKER REFLECTOR LED-NEBELSCHEINWERFER, CHROM-GEHÄUSE



A. DAYMAKER REFLECTOR LED-NEBELSCHEINWERFER, SCHWARZGLÄNZENDES GEHÄUSE



A. DAYMAKER REFLECTOR LED-NEBELSCHEINWERFER, CHROM UND SCHWARZGLÄNZEND



B. MOTORSCHUTZBÜGEL-HALTERUNGSKITS FÜR LED-NEBELSCHEINWERFER – CHROM UND SCHWARZGLÄNZEND

# BELEUCHTUNG 681

Scheinwerfer – Zusatz



C. MONTAGEKIT ROAD GLIDE LED-NEBELSCHEINWERFER – CHROM

## C. MONTAGEKIT FÜR ROAD GLIDE® LED-NEBELSCHEINWERFER

Dieses elegante Montagekit ersetzt den originalen Blinkerhalter und positioniert die Daymaker® Reflector LED-Nebelscheinwerfer und Blinker nahe an der Verkleidung, um ein Custom-Design zu erzeugen. Die resultierende Montage sorgt für einen zusätzlichen erleuchteten Bereich vor dem Motorrad und verleiht dem Profil Ihres Bikes saubere, klare Linien. Halter kann mit Bullet Blinkern aus dem Original- oder Zubehörprogramm verwendet werden. Verfügbar in Chrom oder Schwarzglänzend. Inklusive linker und rechter Halterungen und aller erforderlichen Montageteile. Erfordert Daymaker Reflector LED-Nebelscheinwerfer.

Für Road Glide Modelle ab '15 mit Bullet Blinkern aus dem Original- oder Zubehörprogramm. Erfordert Daymaker Reflector LED-Nebelscheinwerfer. Erfordert ggf. den Schaltersatz der Serienausstattung; weitere Einzelheiten erfahren Sie von Ihrem Händler.

**68000183** Chrom.

**68000184** Schwarzglänzend.

## D. HOCHLEISTUNGS-SCHEINWERFERBIRNE

Die Xenon-Scheinwerferbirne ersetzt die Lampe des Hauptscheinwerfers und bietet ein helleres, natürlicheres Licht. Durch die Beschichtung erscheint dem Gegenverkehr das Scheinwerferlicht bläulich.

### 67074-02

Für alle Modelle mit austauschbarer Scheinwerferbirne (außer VRSCA ab '02, VRSCB '04, VRSCR, VRSCX, VRSCF ab '06, XG ab '15, XR '08-'12 sowie Modelle mit Halogen-Doppelbirnenscheinwerfer-Kit P/N 67864-04 oder 67863-04).



C. MONTAGEKIT ROAD GLIDE LED-NEBELSCHEINWERFER – CHROM



C. MONTAGEKIT ROAD GLIDE LED-NEBELSCHEINWERFER – SCHWARZGLÄNZEND



C. MONTAGEKIT ROAD GLIDE LED-NEBELSCHEINWERFER – CHROM UND SCHWARZGLÄNZEND



D. HOCHLEISTUNGS-SCHEINWERFERBIRNE

Passende Modellfamilie:

- |  |   |  |
|--|---|--|
|  V-ROD   |  SPORTSTER |  DYNA |
|  SOFTAIL |  TOURING   |  |

Nicht alle Produkte sind in allen Ländern erhältlich – wenden Sie sich für Einzelheiten bitte an Ihren Händler.

# 682 BELEUCHTUNG

Scheinwerfer – Zusatz

## A. ZUSATZSCHEINWERFER

Auf den unzähligen Straßen unseres Planeten erleuchten diese Chrom-Scheinwerfer Ihren Weg. Setzen Sie einfach das gewünschte Glühbirnen-Kit ein (separat erhältlich), um den Einbau zu vervollständigen. Kit inklusive Lampengehäuse und Halterungen aus Chrom, die in der Formgebung zur Gabelbrücke passen und die Aufmerksamkeit auf den Scheinwerfer lenken. Vollständiges Kit mit Verkabelung, Schalter und Befestigungsteilen für die Montage. Verwendbar mit Blinkerverlegungs-Kit P/N 68603-01 (Birnen sind separat erhältlich). (Birnen separat erhältlich).

### 68000110

Für XL Modelle ab '14 (außer XL1200CX, XL1200T, XL1200X und XL1200XS).

### 68605-08A

Für Dyna® Modelle '06-'17 (außer FLD).

### 69284-05

Für XL '88-'13, FXR, FXRS und FXLR '88-'94 (ausgenommen Modelle mit Motorschutzbügeln oder Blinkerverlegungs-Kit vorn P/N 68517-94A) und Dyna Modelle '91-'05 (außer FXDS-CONV, FXDWG und FXDXT). XL883 '88-'97, XL883 Deluxe '88-'96, XL1200S '96-'97, FXRS-SP '88-'94 und FXDB-S '91-'92 erfordern Blinkerverlegungs-Kit P/N 68603-01.

**Ebenfalls erhältlich:**

### BLINKERVERLEGUNGS-KIT

Dieses Kit dient zur Verlegung der Blinker an die Halterung der Zusatzscheinwerfer und gestattet die Verwendung einer abnehmbaren Windschutzscheibe. Kit inklusive aller erforderlichen Montageteile.

### 68603-01

Für XL Modelle ab '88 (außer XL1200CX, XL1200T, XL1200X und XL1200XS), Dyna Modelle '91-'05 sowie FXS, FXST, FXSTB und FXSTC Modelle '84-'15 mit Zusatzscheinwerfer-Kits.

**Ebenfalls erhältlich:**

### WINDSCHUTZSCHEIBEN-MONTAGEKIT UND BLINKERVERLEGUNGS-KIT

Erforderlich für den Einbau abnehmbarer H-D® Detachables™ Windschutzscheiben an FXDWG und FXST Modellen mit Zusatzscheinwerfern. Kit inklusive Montageteile für Windschutzscheiben und Montageteile zur Blinkerverlegung.

### 58361-03


Für FXDWG '93-'05 sowie FXST, FXSTC und FXSTB Modelle '84-'15 mit Zusatzscheinwerfer-Kit.




A. ZUSATZSCHEINWERFER – 68000110 ABGEBILDET  
(ABGEBILDET MIT BLINKERVERLEGUNG UND ZUSATZSCHEINWERFERBIRNEN)



A. ZUSATZSCHEINWERFER – 68605-08A ABGEBILDET  
(ABGEBILDET MIT ZUSATZSCHEINWERFERBIRNEN)



A. ZUSATZSCHEINWERFER – 69284-05  
ABGEBILDET (ABGEBILDET MIT  
ZUSATZSCHEINWERFERBIRNEN)



A. ZUSATZSCHEINWERFER – (69284-05  
ABGEBILDET)

# BELEUCHTUNG 683

Scheinwerfer – Zusatz



**B. CUSTOM-ZUSATZSCHEINWERFER-KIT (ABGEBILDET MIT ZUSATZSCHEINWERFERBIRNEN-KIT)**

## B. CUSTOM-ZUSATZSCHEINWERFER

Vom Wind geformt folgen diese Zusatzscheinwerfer den Konturen von Gabelbrücke und Scheinwerfergehäuse und bilden ein Custom-Design. Die verchromten Halterungen dienen als stilvolle Befestigung für die Zusatzscheinwerfergehäuse und ersetzen die Querstreben und flachen Seitenhalterungen der traditionellen Zusatzscheinwerfer. Die Halterungen nehmen auch die originalen Bullet Blinker auf, falls Sie sie für eine aufgeräumte Optik vom Lenker entfernen wollen. Kit inklusive Aluminium-Druckgusshalterungen, Lampengehäuse und aller erforderlichen Kabel und Befestigungsteile. Sie brauchen nur noch die Birne Ihrer Wahl, und schon können Sie Licht ins Dunkel bringen (Birnen sind separat erhältlich).

### 68000051

Für FLD '12-'16 sowie FLS, FLSS, FLSTF, FLSTFB und FLSTFB Modelle '00-'17. Softail® Modelle erfordern Montagekit P/N 68000069.

### Ebenfalls erhältlich:

#### CUSTOM-ZUSATZSCHEINWERFER-MONTAGEKIT – FAT BOY® MODELLE

Erforderlich für den Einbau der Custom-Zusatzscheinwerfer P/N 68000051 an Fat Boy und Softail Slim® Modellen. Das Kit beinhaltet alle erforderlichen Befestigungen, Verkabelung und die Windschutzscheiben-Montageteile.

### 68000069

Erforderlich für den Einbau der Custom-Zusatzscheinwerfer P/N 68000051 an Fat Boy und Softail Slim Modellen.

## C. ZUSATZSCHEINWERFER – FL SOFTAIL MODELLE

Funktion und Stil in einem. Diese Zusatzscheinwerfer verfügen über traditionelle Montagehalterungen und eine Hohlbrücke, die den Scheinwerfer betont. Das Kit ist in glänzendem Chrom oder schwarzglänzend erhältlich und beinhaltet Scheinwerfergehäuse sowie die nötigen Kabel, Kippschalter und Montageteile. Sie brauchen nur noch die Birne Ihrer Wahl, und schon können Sie Licht ins Dunkel bringen. (Birnen separat erhältlich.)

Für FLS, FLSS, FLSTF, FLSTFB und FLSTFBS '00-'17 sowie FLST Modelle '06.

**69287-07** Chrom.

**68000026** Schwarzglänzend.

### Abgebildet mit:

#### BLINKERVERLEGUNGS-KIT FÜR ZUSATZSCHEINWERFER-KITS

Das mühelos einzubauende Kit versetzt die Blinker vom Lenker an die verchromte Montagehalterung der Zusatzscheinwerfer. Verleiht der Frontpartie des Motorrads einen klaren Look. Kabel und Blinker im Lenkerbereich entfallen. Das Kit beinhaltet Blinker für Zusatzscheinwerfer, Halterung und alle Montageteile.

Für Softail Modelle mit Zusatzscheinwerfer-Kit P/N 69287-07 oder 68000026.

**68413-99A** USA.



**C. ZUSATZSCHEINWERFER – FL SOFTAIL MODELLE, CHROM (ABGEBILDET MIT ZUSATZSCHEINWERFERBIRNEN UND BLINKERVERLEGUNG)**



**C. ZUSATZSCHEINWERFER – FL SOFTAIL MODELLE, SCHWARZGLÄNZEND (ABGEBILDET MIT ZUSATZSCHEINWERFERBIRNEN-KIT)**

### Passende Modellfamilie:

- |   |   |  |
|---|---|--|
|  V-ROD   |  SPORTSTER |  DYNA |
|  SOFTAIL |  TOURING   |  |

*Nicht alle Produkte sind in allen Ländern erhältlich – wenden Sie sich für Einzelheiten bitte an Ihren Händler.*



# 684 BELEUCHTUNG

Scheinwerfer – Zusatz

## A. DELUXE ZUSATZSCHEINWERFER – FL SOFTAIL® MODELLE

Vom Wind geformt. Diese Montagehalterungen im Billet Look umschließen die Kontur der verchromten, glatten Gabelbrücken-Abdeckung (im Lieferumfang enthalten). Um frei zwischen vier Ausführungen wählen zu können, ist der abgedichtete Scheinwerfer erforderlich. Birnen sind separat erhältlich.

Für FLS, FLSS, FLSTF, FLSTFB und FLSTFBS '00-'17 sowie FLST Modelle '06. Nur mit Nostalgic Windschutzscheiben-Kit P/N 57140-05, 57181-05 und 57141-05 verwendbar. Nicht in Verbindung mit verchromtem Scheinwerfergehäuse P/N 67907-96B.

**68669-05A** USA.

**68670-05A<sup>††</sup>** International.

## B. ZUSATZSCHEINWERFERBIRNEN

In 3 verschiedenen Glasausführungen erhältlich. Diese Sealed Beam-Birnen sind ein direkter Ersatz für Zusatzscheinwerfer aus dem Serien- oder Zubehörprogramm.

Für alle Modelle mit Zusatzscheinwerfer-Kits aus dem Serien- oder Zubehörprogramm (außer Softail ab '18, Electra Glide®, Street Glide®, Ultra Limited und Trike Modelle ab '14). Paarweise.

### 1. Klares Glas mit Halogenbirne

**68208-98A**

### 2. Klares Glas mit vertikaler Reflektroptik

**68348-05**

## C. ZUSATZSCHEINWERFER-KABELBAUM ZUR UNABHÄNGIGEN STEUERUNG

Erhellen Sie die einsame Landstraße vor Ihnen. Dieser leicht zu montierende Kabelbaum ermöglicht die unabhängige Steuerung der Zusatzscheinwerfer Ihres Bikes und erlaubt Ihnen, die Leuchten einzuschalten, wenn der Scheinwerfer entweder auf Abblendlicht oder Fernlicht geschaltet ist.

**69200441**

Für Electra Glide, Street Glide und Trike Modelle '98-'13 mit Zusatzscheinwerfern.

**69200442**

Für FL Softail '96-'17 und Road King® Modelle '97-'13 mit Zusatzscheinwerfern.

<sup>††</sup> (E)



A. DELUXE ZUSATZSCHEINWERFER – FL SOFTAIL MODELLE  
(ABGEBILDET MIT ZUSATZSCHEINWERFERBIRNEN)



B. ZUSATZSCHEINWERFERBIRNEN



C. ZUSATZSCHEINWERFER-KABELBAUM ZUR UNABHÄNGIGEN STEUERUNG  
(TOURING ABGEBILDET)

Passende Modellfamilie:

- |  |   |  |
|--|---|--|
|  V-ROD   |  SPORTSTER |  DYNA |
|  SOFTAIL |  TOURING   |  |

Nicht alle Produkte sind in allen Ländern erhältlich – wenden Sie sich für Einzelheiten bitte an Ihren Händler.

# BELEUCHTUNG 685

Scheinwerfer – Zusatz



D. CUSTOM-ZUSATZSCHEINWERFER – CHROM (67800367A ABGEBILDET)



D. CUSTOM-ZUSATZSCHEINWERFER – CHROM



D. MODELLE '97-'13



D. MODELLE AB '14



D. CUSTOM-ZUSATZSCHEINWERFER – SCHWARZGLÄNZEND



D. MODELLE '97-'13



D. MODELLE AB '14

## D. CUSTOM-ZUSATZSCHEINWERFER

Vom Wind geformt folgen diese Zusatzscheinwerfer den Konturen von Gabelbrücke und Scheinwerfergehäuse und bilden ein Custom-Design. Die eleganten Auslegerhalterungen dienen als stilvolle Befestigung für die Zusatzscheinwerfer- und Blinkergehäuse und ersetzen die Querstreben und flachen Seitenhalterungen der traditionellen Zusatzscheinwerfer.

Für FLHT, FLHX und FLHXS Modelle ab '14. Kit inklusive Zusatzscheinwerfergehäuse, Halterringe, Halterungen, Bullet Blinker, Zusatzscheinwerferschalter und Montageteile. Birnen für Zusatzscheinwerfer separat erhältlich.

**67800367A** Chrom.

**67800366A** Schwarzglänzend.

Für FLHX Modelle '06-'13. Kit inklusive Zusatzscheinwerfergehäuse, Halterringe, Montagehalterungen, Zusatzscheinwerferlichtschalter und Montageteile. Zusatzscheinwerfer-Birnen und Bullet Blinker-Kits sind separat erhältlich.

**69818-06** Chrom.

**68000042** Schwarzglänzend.

Für Electra Glide® '97-'13 und Road King® Modelle '94-'13. Nicht für Street Glide® Modelle. Road King Modelle mit Windschutzscheibe erfordern zusätzlich die Montageteile P/N 69235-04. CVO Road King Modelle erfordern zusätzliche Komponenten. FLHRS Modelle, die über keine Windschutzscheibe verfügen, aber mit einer ausgestattet werden sollen, erfordern Montagekit P/N 69234-04. Kit inklusive Zusatzscheinwerfergehäuse, Halterungen und Montageteile. Beim Einbau werden die originalen Sealed Beam-Scheinwerfer und Halteringe wiederverwendet. Bullet Blinker-Kits sind separat erhältlich.

**69227-04A** Chrom.

**68000043** Schwarzglänzend.

### Ebenfalls erhältlich: BLINKER-KIT FÜR CUSTOM ZUSATZSCHEINWERFERHALTER

Versehen Sie Ihre Custom-Zusatzscheinwerferhalterung mit Bullet Blinkern Ihrer Wahl. Wählen Sie zwischen orangefarbenen, klaren oder getönten Blinkergläsern, um ihren Custom-Charakter abzurunden. Das Kit beinhaltet linkes und rechtes Bullet Blinkergehäuse, zwei Blinkergläser und zwei vordere Birnen.

Für FLHR '94-'13 sowie FLHT und FLHX Modelle '97-'13 mit Custom-Zusatzscheinwerfer-Halterung.

**69228-04** Getöntes Glas, Chrom, orangefarbene Birne.

**67800166** Getöntes schwarzes Glas, orangefarbene Birne.

### Ebenfalls erhältlich: CUSTOM-ZUSATZSCHEINWERFERHALTER-KIT

Statten Sie Ihre Road King mit Custom-Zusatzscheinwerferträger aus.

**69235-04**  
Erforderlich für den Einbau des Custom-Zusatzscheinwerferträger-Kits P/N 69227-04A bei Road King Modellen '94-'13 mit H-D® Detachables™.

**69234-04**  
Die Anbringung der Custom-Zusatzscheinwerferträger P/N 69227-04A ist bei FLHRS Modellen nötig, die im Moment nicht über eine Windschutzscheibe verfügen, bei denen Sie aber aktuell oder zukünftig eine Windschutzscheibe anbringen möchten.

# 686 BELEUCHTUNG

## Scheinwerfergehäuse

### A. BILLET SCHEINWERFERGEHÄUSE

Mit diesem stromlinienförmigen Scheinwerfergehäuse verleihen Sie der Teleskopgabel einen ansprechenden Eindruck. Das langgestreckte Lampengehäuse wird aus Billet Aluminium hergestellt, die Streuscheibe des Scheinwerfers sitzt tief im Lampengehäuse. Durch seine hochglänzende Chrom-Oberfläche und den nahtlos anschließenden Lampenring wirkt der Scheinwerfer wie aus einem Stück. Kit inklusive verchromten Befestigungsteilen und Custom-Billet Halterung.

#### 67704-03

Für FXDWG '99-'05 sowie FXS, FXSB, FXSBSE, FXST, FXSTB, FXSTC und FXSTD Modelle '00-'17. Auch für VRSC™ Modelle '02-'11 (außer VRSCF) mit Montagehalterung P/N 68211-05. Nicht in Verbindung mit LED-Scheinwerfern. (Nicht für internationale Modelle.)

### B. BULLET SCHEINWERFER-KIT

Erhellen Sie den Weg zu Ihrer Custom-Design. Dieses chromglänzende Bullet Scheinwerfer-Kit hat ein tiefgezogenes High-Tech-Gehäuse aus Aluminium, präzise bearbeitet für perfekte Form und Oberfläche. Das Gehäuse mit Schirm verleiht der Frontpartie Ihrer Maschine ein unverwechselbares Profil. Außerdem sind in diesem Kit eine Leuchtenbaugruppe mit glattem Scheinwerferglas und eine auswechselbare Halogenbirne enthalten.

#### 68593-06 5-3/4"

Für FXD, FXD35, FXDB, FXDC, FXDF und FXDSE '06-'17, FXDL '06-'13, FXDWG '94-'17, FXR '99-'00, XL883C ab '98, XL1200C 96-'10 und XL 1200C ab '14, XL1200V '14-'16, FXCW, FXCWC, FXS, FXSB und FXSBSE '08-'17, FXST und FXSTB '99-'15, FXSTC '86-'10 und FXSTD Modelle '00-'07. Der Einbau erfordert ein geeignetes Scheinwerfer-Montagesystem P/N 68595-06 oder 69611-06. Nicht in Verbindung mit LED-Scheinwerfern.

#### Abgebildet mit:

#### BULLET SCHEINWERFER-MONTAGEKIT

Verchromte Scheinwerferbefestigungen zur exakten Positionierung von Bullet Scheinwerfern entsprechend ihrer Verwendung am jeweiligen Modell. Zugunsten von Funktionalität und Haltbarkeit ist der Träger aus massivem Stahl gefertigt und wurde für ein perfektes Custom-Design verchromt und poliert.

#### 68595-06 Niedrige Befestigung.

Für FXDWG '94-'05, FXCW, FXCWC, FXS, FXSB und FXSBSE '08-'17, FXST und FXSTB '99-'15, FXSTC '86-'10 sowie FXSTD Modelle '00-'07.

#### 69611-06 Hohe Befestigung.

Für XL883C ab '98, XL1200C '96-'10 und ab '14, XL1200V '14-'16, FXR '99-'00, FXD '06-'10, FXD35 '06, FXDB, FXDF und FXDWG ab '06, FXDC '06-'14 sowie FXDSE Modelle '07-'08. Auch für FX Softail® Modelle ab '00-'17 mit Custom-Upside-Down-Gabel.

### C. DOPPELSCHEINWERFER-KIT

Zuerst für das Fat Bob® Modell eingeführt, verleiht dieses Doppelscheinwerfer-Gehäuse der lang gestreckten Frontpartie Ihrer radikal abgespeckten Wide Glide® ein großartiges Custom-Design. Kit inklusive Scheinwerfergehäuse, Scheinwerferbirnen und aller benötigten Montageteile.

#### 69797-08 USA.

Für FXDWG Modelle '06-'17.

#### 69802-08†† International.

Für FXDWG Modelle '06-'08.

†† (E)



A. BILLET SCHEINWERFERGEHÄUSE



B. BULLET SCHEINWERFER- UND MONTAGEKIT – 5-3/4"



C. DOPPELSCHEINWERFER-KIT

# BELEUCHTUNG 687

Scheinwerferverzierung

## D. SCHEINWERFER-ZIERRINGE DER DEFIANCE KOLLEKTION

Die Scheinwerfer-Zierringe der Defiance Kollektion sind mit tiefen radialen Rillen verziert und spiegeln so Ihre Vorliebe für eine Custom-Optik wider. In Hochglanz verchromter, schwarzglänzender oder maschinell bearbeiteter schwarzer Ausführung erhältlich, umrahmen diese Zierringe aus Aluminiumguss die Vorderkante des Scheinwerfers und verleihen ihm einen soliden Billet-Look. Einfach zu montierende Ringe, inklusive Montageteile.

Für Electra Glide®, Street Glide®, Ultra Limited und Tri Glide® Modelle ab '14 und Road King® Modelle ab '94.

**61400347** 7" – Chrom.

**61400349** 7" – Schwarz maschinell bearbeitet.

**61400348** 7" – Schwarzeloxiert.

Für FLDE, FLHC, FLHCS, FLSB und FLSL Modelle ab '18.

**61400432** 7" – Chrom.

**61400433** 7" – Schwarz maschinell bearbeitet.

**61400434** 7" – Schwarzeloxiert.

Für FXBB, FXLR und FXLRS Modelle ab '18.

**61400429** 5-3/4" – Chrom.

**61400430** 5-3/4" – Schwarz maschinell bearbeitet.

**61400431** 5-3/4" – Schwarzeloxiert.

Für Modelle ab '62 mit Zusatzscheinwerfern aus dem Serien- oder Zubehörprogramm. Paarweise.

**61400353** 4" Zusatzscheinwerfer – Chrom.

**61400355** 4" Zusatzscheinwerfer – Schwarz, maschinell bearbeitet.

**61400354** 4" Zusatzscheinwerfer – Schwarzeloxiert.



D. DEFIANCE KOLLEKTION  
SCHEINWERFER-ZIERRINGE –  
7" CHROM



D. DEFIANCE KOLLEKTION  
SCHEINWERFER-ZIERRINGE –  
7" SCHWARZELOXIERT



D. DEFIANCE KOLLEKTION  
SCHEINWERFER-ZIERRINGE –  
7" SCHWARZ MASCHINELL BEARBEITET



D. DEFIANCE KOLLEKTION  
SCHEINWERFER-ZIERRINGE –  
7" SCHWARZELOXIERT



D. DEFIANCE KOLLEKTION  
SCHEINWERFER-ZIERRINGE –  
5-3/4" CHROM



D. DEFIANCE KOLLEKTION  
SCHEINWERFER-ZIERRINGE – 5-3/4"  
SCHWARZ MASCHINELL BEARBEITET



D. DEFIANCE KOLLEKTION  
ZUSATZLEUCHTEN-ZIERRINGE –  
4" CHROM



D. DEFIANCE KOLLEKTION  
ZUSATZLEUCHTEN-ZIERRINGE –  
4" SCHWARZ MASCHINELL BEARBEITET

Passende Modellfamilie:

- V-ROD
- SPORTSTER
- DYNA
- SOFTAIL
- TOURING

Nicht alle Produkte sind in allen Ländern erhältlich – wenden Sie sich für Einzelheiten bitte an Ihren Händler.

# 688 BELEUCHTUNG

## Scheinwerferverzierung

### A. FRENCHED ZIERRING-KOLLEKTION

Dieser vorgezogene, verchromte Scheinwerfer-Zierring verleiht Ihrem Scheinwerfer ein klassisches „Hot Rod“ Design, da der Scheinwerfer zurückgesetzt erscheint und somit ein Eindruck von Tiefe entsteht. Zum direkten Austausch des originalen Zierrings, bei P/N 69627-99 wird er jedoch über dem originalen Zierring angebracht. (Nicht in Verbindung mit Zubehör-Scheinwerferschirm oder Zusatzscheinwerferschirm.)

#### 1. 69627-99 Scheinwerfer.

Für FLD '12-'16, Road King® ab '94, Touring '83-'13 (außer Tour Glide® und Road Glide®) und Trike Modelle '08-'13. Auch für FL Softail® Modelle '86-'17 mit Freight Train Scheinwerfergehäuse. (Nicht in Verbindung mit Verkleidungsschoner P/N 57800-00.)

#### 2. 69622-99B Zusatzscheinwerfer.

Für Modelle ab '62 mit Zusatzscheinwerfern aus dem Serien- oder Zubehörprogramm. Paarweise.

#### 3. 69740-01 Blinker – Flaches Glas.

Für Blinker mit flachem Glas hinten an FLST '06, FLSTC '94-'17, FLSTN '94-'97 sowie vorn und hinten an FLHR und FLHRC ab '14 und Touring Modellen '88-'13 (außer FLHRS, FLHX und FLTR '04-'13). Auch für FL Softail Modelle mit Blinkerverlegungs-Kit vorn P/N 68413-99 oder 68412-99.

#### 67700215 Scheinwerfer.

Für Road King ab '94, Electra Glide®, Street Glide®, Ultra Limited und Tri Glide® Modelle ab '14.

#### 69626-99 Scheinwerfer.

Für FLS, FLSS, FLSTF, FLSTFB, FLSTFBS und FLSTN '94-'17 sowie FLRT Modelle ab '15.

#### 69623-99A Scheinwerfer.

Für VRSCB '05, XL883, XL883L, XL883N, XL883R, XL1200L, XL1200N, XL1200R, XL1200T, XL1200X und XL1200XS ab '04, XL1200CX ab '16, Dyna® '94-'17 (außer FXDF und FLD mit 7" Scheinwerfer), FXLR, FXST und FXSTB '94-'15, FLSTSB und FXS '08-'17, FXSE '16-'17 sowie FXSTC Modelle '94-'99.

#### 69624-99A Scheinwerfer.

Für XL883C, XL1200C und XL1200V ab '96, XL1200CX ab '16, FXR '99, FXDLS '16-'17, FLSTS '97-'03, FLSTSC '05-'07, FXSE '16-'17, FXSTC '07-'10, FXSTD '00-'07, FXSTS '93-'06 und FXSTSB Modelle '95-'97.



A. FRENCHED ZIERRING-KOLLEKTION (ZIERRINGE FÜR SCHEINWERFER, ZUSATZSCHEINWERFER UND BLINKER) – ROAD KING



A. FRENCHED SCHEINWERFER-ZIERRING – ELECTRA GLIDE



A. FRENCHED SCHEINWERFER-ZIERRING – SOFTAIL STANDARD



A. FRENCHED SCHEINWERFER-ZIERRING – DYNA LOW RIDER®



A. FRENCHED SCHEINWERFER-ZIERRING – XL883 LOW

# BELEUCHTUNG 689

Scheinwerferverzierung



**B. ZIERSCHIRM-KOLLEKTION (ZIERRINGE FÜR SCHEINWERFER, ZUSATZSCHEINWERFER UND BLINKER) – ROAD KING**

## B. ZIERSCHIRM-KOLLEKTION

Diese verchromten Zierringe rücken den Scheinwerfer in seinem Gehäuse etwas nach hinten und verleihen der Lampenschale ein traditionelles „Augenlider“-Design. Der Zierring streckt das Profil der Maschine und unterstützt damit deren langes, schlankes Erscheinungsbild. Für echtes Custom-Design können Sie außerdem mit passenden Zierschirmen für Zusatzscheinwerfer und Blinker sorgen.

### 1. 69733-05 Scheinwerfer.

Für FLD '12-'16, Road King® ab '94, Touring '83-'13 (außer Tour Glide® und Road Glide®) und Trike Modelle '08-'13. Auch für FL Softail® Modelle '86-'17 mit Freight Train Scheinwerfergehäuse. (Nicht in Verbindung mit Verkleidungsschoner P/N 57800-00.)

### 2. 69732-05 Zusatzscheinwerfer.

Für Modelle ab '62 mit Zusatzscheinwerfern aus dem Serien- oder Zubehörprogramm. Paarweise.

### 3. 69749-05 Blinker – Flaches Glas.

Für Blinker mit flachem Glas hinten an FLST '06, FLSTC '94-'17, FLSTN '94-'97 sowie vorn und hinten an FLHR und FLHRC ab '14 und Touring Modellen '88-'13 (außer FLHRS, FLHX und FLTR '04-'13). Auch für FL Softail Modelle mit Blinkerverlegungs-Kit vorn P/N 68413-99 oder 68412-99.

### 67700216 Scheinwerfer.

Für Road King ab '94, Electra Glide®, Street Glide®, Ultra Limited und Tri Glide® Modelle ab '14.

### 69734-05 Scheinwerfer.

Für FLS, FLSS, FLSTF, FLSTFB, FLSTFBS und FLSTN '94-'17 sowie FLRT Modelle ab '15.

### 69735-05 Scheinwerfer.

Für VRSCB '05, XL883, XL883L, XL883N, XL883R, XL1200L, XL1200N, XL1200R, XL1200T, XL1200X und XL1200XS ab '04, XL1200CX ab '16, Dyna® '94-'17 (außer FXDF und FLD mit 7" Scheinwerfer), FXLR, FXST und FXSTB '94-'15, FLSTSB und FXS '08-'17, FXSE '16-'17 sowie FXSTC Modelle '94-'99.

### 69738-05 Scheinwerfer.

Für XL883C, XL1200C und XL1200V ab '96, XL1200CX ab '16, XL1200XS ab '18, FXR '99, FLSTS '97-'03, FLSTSC '05-'07, FXSTC '07-'10, FXSTD '00-'07, FXSTS '93-'06 und FXSTSB Modelle '95-'97.



**B. ZIERSCHIRM – ELECTRA GLIDE**



**B. ZIERSCHIRM – SOFTAIL DELUXE**



**B. ZIERSCHIRM – XL/DYNA**



**B. ZIERSCHIRM – XL CUSTOM**

### Passende Modellfamilie:

- V-ROD
- SPORTSTER
- DYNA
- SOFTAIL
- TOURING

*Nicht alle Produkte sind in allen Ländern erhältlich – wenden Sie sich für Einzelheiten bitte an Ihren Händler.*

# 690 BELEUCHTUNG

## Scheinwerfer-Zierringe

### A. SCHEINWERFER-ZIERRING – SCHWARZGLÄNZEND

Geben Sie dem Dark Custom® Design den letzten Schliff, indem Sie den verchromten Scheinwerfer-Zierring der Serienausstattung durch einen düsteren schwarzen Ring ersetzen. Die satte schwarze Oberfläche des leicht zu montierenden Rings passt perfekt zum Finish des serienmäßigen Scheinwerfers und sorgt für eine stimmige Optik.

**46555-03B** 7" Scheinwerfer.  
Für Touring (außer Road Glide®) und FLHTCUTG Modelle ab '94.

**61400573** 7" Scheinwerfer.  
Für FLDE, FLHC, FLHCS, FLSEB und FLSEB Modelle ab '18.

**67700487** 7" Scheinwerfer.  
Für Softail Modelle '93-'17 und FLRT Modelle ab '15 mit 7"-Scheinwerfer. Nicht für Softail Modelle mit Freight Train Scheinwerfergehäuse-Kit.

**67700115** 7" Scheinwerfer.  
Für FLS, FLSS, FLSTF, FLSTFB, FLSTFBS und FLSTN '08-'17 sowie FLRT Modelle ab '15.

**61400574** 5-3/4" Scheinwerfer.  
Für FXBB und FXLR Modelle ab '18.

**67700116** 5-3/4" Scheinwerfer.  
Für VRSCB '05, VRSCD '06-'08, VRSCDX '07-'11, XL883L, XL883N, XL883R, XL1200R, XL1200N, XL1200T, XL1200X und XL1200XS ab '04, XL883C, XL1200C '04-'11, XL1200CX ab '16, Dyna® '93-'17 (außer FLD und FXDF), FXS '11-'13 und FXSB Modelle '13-'17.

**67700117** 4" Zusatzscheinwerfer.  
Für Modelle ab '62 mit Zusatzscheinwerfern aus dem Serien- oder Zubehörprogramm. Paarweise.


### B. CONTOURED SCHEINWERFER-ZIERRING

Verleihen Sie Ihrem Scheinwerfer eine integrierte Optik. Der Contoured Scheinwerfer-Zierring, der erstmals beim Screamin' Eagle® Road King® Modell vorgestellt wurde, verringert optisch den Abstand zwischen Scheinwerferbirne und Gehäuse, was zu einem schlanken Custom-Stil beiträgt. Das glänzende Chromfinish harmonisiert mit dem Scheinwerfergehäuse und kommt dem originalen Factory-Look sehr nahe.

**69604-03A**  
Für Touring (außer Tour Glide® und Road Glide) Modelle ab '83. Auch für FL Softail® Modelle '86-'17 mit Freight Train Scheinwerfergehäuse. Nicht für Trike Modelle.



A. SCHEINWERFER-ZIERRING – SCHWARZGLÄNZEND (ROAD KING ABGEBILDET)



A. SCHEINWERFER-ZIERRING – SCHWARZGLÄNZEND (SOFTAIL SLIM® '19 ABGEBILDET)




A. SCHEINWERFER-ZIERRING – SCHWARZGLÄNZEND (FAT BOY® SPECIAL ABGEBILDET)



A. SCHEINWERFER-ZIERRING – SCHWARZGLÄNZEND (STREET BOB® '19 ABGEBILDET)



A. SCHEINWERFER-ZIERRING – SCHWARZGLÄNZEND (IRON 883™ ABGEBILDET)



B. CONTOURED SCHEINWERFER-ZIERRING

# BELEUCHTUNG 691

Scheinwerfer-Zierringe



**C. FRENCHED ZIERRING-KOLLEKTION – SCHWARZGLÄNZEND (ELECTRA GLIDE ABGEBILDET)**



**C. FRENCHED ZIERRING-KOLLEKTION – SCHWARZGLÄNZEND (ROAD KING ABGEBILDET)**



**D. ZIERSCHIRM-KOLLEKTION – SCHWARZGLÄNZEND (ELECTRA GLIDE ABGEBILDET)**



**D. ZIERSCHIRM-KOLLEKTION – SCHWARZGLÄNZEND (ROAD KING ABGEBILDET)**



**E. FREIGHT TRAIN SCHEINWERFERGEHÄUSE – SCHWARZGLÄNZEND**

## C. ZIERRING-KOLLEKTION – SCHWARZGLÄNZEND

Dieser einfach anzubringende vorgezogene Scheinwerfer-Zierring verleiht Ihrem Scheinwerfer ein klassisches „Hot Rod“-Design, da der Scheinwerfer zurückgesetzt erscheint und somit ein Eindruck von Tiefe entsteht. Nicht in Verbindung mit Schirmen für Zubehörscheinwerfer oder Zusatzscheinwerfer.

**61400294** 7" Scheinwerfer – Schwarzglänzend.  
Für Road King® ab '94, Electra Glide®, Street Glide®, Ultra Limited und Tri Glide® Modelle ab '14.

**61400295** 7" Scheinwerfer – Schwarzglänzend.  
Für FLD '12-'16, Touring '83-'13 (außer Tour Glide® und Road Glide®), Road King ab '94 und Trike Modelle '08-'13. Auch für FL Softail® Modelle '86-'17 mit Freight Train Scheinwerfergehäuse. Nicht in Verbindung mit Verkleidungsschoner P/N 57800-00.

## D. ZIERSCHIRM-KOLLEKTION – SCHWARZGLÄNZEND

Diese einfach anzubringenden Zierringe rücken den Scheinwerfer in seinem Gehäuse etwas nach hinten und verleihen der Lampenschale ein traditionelles „Augenlider“-Design. Der Zierring streckt das Profil der Maschine und unterstützt damit deren langes, schlankes Erscheinungsbild.

**61400292** 7" Scheinwerfer – Schwarzglänzend.  
Für Road King ab '94, Electra Glide, Street Glide, Ultra Limited und Tri Glide Modelle ab '14.

**61400293** 7" Scheinwerfer – Schwarzglänzend.  
Für FLD '12-'16, Touring '83-'13 (außer Tour Glide und Road Glide), Road King ab '94 und Trike Modelle '08-'13. Auch für FL Softail Modelle '86-'17 mit Freight Train Scheinwerfergehäuse. Nicht in Verbindung mit Verkleidungsschoner P/N 57800-00.

## E. FREIGHT TRAIN SCHEINWERFERGEHÄUSE

Die Form dieses Scheinwerfergehäuses scheint das Bildnis der 1960er FL Modelle widerzuspiegeln, denn der Geist vergangener Tage ist hier gleich mit eingebaut. Das kühne Lokomotiv-Styling verleiht dem Profil des Bikes visuelle Kraft und lenkt den Blick des Fahrers zum Horizont, wenn er über den Scheinwerfer schaut. In Verbindung mit dem erforderlichen Montagekit P/N 67897-96B kann das Scheinwerfergehäuse mit der vorhandenen H-D® Windschutzscheibe bzw. Zusatzscheinwerfern eingesetzt werden. Kit inklusive erforderlicher Montageteile für den Einbau des Scheinwerfergehäuses mit abnehmbarer Windschutzscheibe ohne Zusatzscheinwerfer. Separates Montagekit erforderlich, wenn das Gehäuse mit fest montierten Windschutzscheiben oder Zusatzscheinwerfern verwendet werden soll.

Für FLST, FLSTF, FLSTFB, FLSTFBS und FLSTC Modelle '86-'17. FLSTF, FLSTFB und FLSTFBS Modelle '07-'17 mit 1,25" Lenker der Serienausstattung erfordern Riser Kit P/N 56789-05. FLSTC Modelle '09-'17 mit 1,0" Lenker der Serienausstattung erfordern Riser Kit P/N 46809-09.

**61300421** Schwarzglänzend.

### Passende Modellfamilie:

- |  |   |  |
|--|---|--|
|  V-ROD   |  SPORTSTER |  DYNA |
|  SOFTAIL |  TOURING   |  |

*Nicht alle Produkte sind in allen Ländern erhältlich – wenden Sie sich für Einzelheiten bitte an Ihren Händler.*



# 692 BELEUCHTUNG

## Scheinwerfer-Zierringe

### A. SCHEINWERFERSCHIRME

Mit dieser kompletten Kollektion von Scheinwerferschirmen geben Sie Ihrem Bike ein echtes Custom-Design.

#### Scheinwerfer

Für 7"-Scheinwerfer (außer Softail® ab '18 sowie FLHT, FLHTCU, FLHTCUL, FLHTK, FLHTKL FLHTKSE, FLHX, FLHXS, FLHXSE, FLTRU, FLTRX, FLTRXS, FLTRXSE und FLHTCUTG Modelle ab '14). (Nicht in Verbindung mit Zubehör-Scheinwerfer-Zierringen.) Road King Modelle erfordern Montagekit P/N 67761-96.

**69793-07** Skull.

**67752-77T** Classic Chrome.

**67791-91T** Eagle Wing.

#### Scheinwerfer

Für 5 3/4" Scheinwerfer. (Nicht für Springer®, XL883C, XL1200C, XL1200NS, XL1200V, Softail Modelle ab '18 oder Modelle mit Zubehör-Scheinwerfer-Zierringen.)

**67750-88T** Classic Chrome.

**67751-91T** Eagle Wing.

#### Zusatzscheinwerfer

Für alle Zusatzscheinwerfer. (Modelle ab '87 erfordern Zusatzscheinwerfer-Zierringe P/N 68775-93TA.) (Nicht für Modelle mit Zusatzscheinwerfer-Zierringen P/N 69622-99B oder 69732-05.) Paarweise.

**69795-07** Skull.

**67783-78T** Classic Chrome.

**67796-91T** Eagle Wing.

#### Blinker mit flachem Glas

Für Frontblinker an FLSTC '88-'17, FLHR ab '94, FLHRC ab '07, FLHT '86-'09, FLHTC '86-'13, FLHTCU '89-'13 und FLHTK Modellen '10-'13. Paarweise.

**67734-88T** Classic Chrome.

**67735-91T** Eagle Wing.

#### Blinker mit flachem Glas

Für Heckblinker an FXRT '86-'92, FLST '86-'90, FLSTC '88-'17, FLHR ab '94, FLHRC ab '07, FLHT '86-'09, FLHTC '86-'13, FLHTCU '89-'13 und FLHTK Modellen '10-'13. Auch für Front- und Heckblinker an FLTC '88-'91, FLTCU '89-'96 und FLTR Modellen '99-'03. Paarweise.

**67737-88T** Classic Chrome.

**67738-91T** Eagle Wing.

#### Ebenfalls erhältlich:

#### ROAD KING® SCHEINWERFERSCHIRM-MONTAGEKIT

Zur Befestigung des 7" Scheinwerferschirms an der Road King.

**67761-96**

Für FLHR, FLHRC und FLHRXS Modelle ab '94. Schirm und Zierring sind nicht im Lieferumfang enthalten.

#### Ebenfalls erhältlich:

#### ZUSATZSCHEINWERFER-ZIERRING

**68775-93TA**

Ersatz für Serienausstattung P/N 68725-62. Erforderlich zur sauberen Einpassung der H-D® Zusatzscheinwerfer-Schirme an Modellen ab '87 (außer FXSTD).



A. SKULL SCHEINWERFERSCHIRME



A. CLASSIC CHROME SCHEINWERFERSCHIRME



A. EAGLE WING LOGO SCHEINWERFERSCHIRME



**B. BULLET BLINKER-ZIERRINGE – ZIERSCHIRM**



### B. BULLET BLINKER-ZIERRINGE

Der passend zum Blinkergehäuse gestaltete Zierring ragt über das Blinkerglas hinaus und sorgt so für ein vollendetes Aussehen. Diese einfach zu montierenden, verchromten Zierringe sehen allein oder in Kombination mit Scheinwerfer-Zierringen erstklassig aus. Erhältlich als Schirm für einen nostalgischen Look oder als Zierring für ein zeitgemäßeres „Hot-Rod“ Design. Paarweise.

#### Vorn oder hinten, orangefarbenes Glas

Für Modelle mit Bullet Blinkern (außer Modelle mit Brems-/Blink-/Rückleuchten).

**69756-05** Orangefarben, Zierschirm.

**69739-01** Orangefarben, Frenched Stil.

#### Vorn, Gläser mit orangefarbenen Birnen

Für Modelle mit Bullet Blinkern vorn (außer Modelle mit LED-Blinkern aus dem Serien- oder Zubehörprogramm).

**69758-05** Getönt, Visor Stil.

**69752-04** Getönt, Frenched Stil.

**69760-05** Klar, Visor Stil.

#### Hinten, Gläser mit orangefarbenen Birnen

Für Modelle mit Bullet Blinkern (außer Modelle mit Brems-/Blink-/Rückleuchten).

**69759-05** Getönt, Visor Stil.

**69753-04** Getönt, Frenched Stil.

**69761-05** Klar, Visor Stil.

#### Hinten, rote Gläser

Für Modelle mit Bullet Heckblinker (außer Modelle mit Brems-/Blink-/Rückleuchten).

**69757-05** Rot, Visor Stil.

**69736-02** Rot, Frenched Stil.

### C. BULLET BLINKER-ZIERSCHIRM – SCHWARZ

Zierringe mit Schirm verleihen dem zeitgemäßen Look der Bullet Blinker einen traditionellen Touch. Diese einfach zu montierenden schwarzen Zierringe sind mit getönten oder roten Gläsern erhältlich – ganz nach Ihrem individuellen Stilempfinden. Paarweise.

**73342-09** Vorn, getöntes Glas, orangefarbene Birne.

Für XL883N, XL1200N, XL1200NS, XL1200X und XL1200XS ab '08, XL1200C '11-'13, XL1200CX ab '16 und FL Softail® (außer FLDE) Modelle ab '08. Nicht für FLSTC oder Modelle mit LED-Blinkleuchten aus dem Serien- oder Zubehörprogramm.


**73343-09** Hinten, getöntes Glas, orangefarbene Birne. Für FLSTSB Modelle '09-'17 (außer Modelle mit LED-Blinkern aus dem Serien- oder Zubehörprogramm).

**73344-09** Hinten, rotes Glas.

Für XL883N und XL1200N ab '08, XL1200NS und XL1200XS ab '18, XL1200C ab '11, XL1200CX ab '16 sowie XL1200V und XL1200X Modelle '08-'13 (außer Modelle mit LED-Blinkern aus dem Serien- oder Zubehörprogramm). Auch für FL Softail Modelle mit Zusatz-Blinkerbremslicht P/N 69462-06B.



**B. BULLET BLINKER-ZIERRINGE – FRENCHED STIL**



**C. BULLET BLINKER-ZIERSCHIRME – SCHWARZ**



#### Passende Modellfamilie:

- V-ROD
- SPORTSTER
- DYNA
- SOFTAIL
- TOURING

*Nicht alle Produkte sind in allen Ländern erhältlich – wenden Sie sich für Einzelheiten bitte an Ihren Händler.*

# 694 BELEUCHTUNG

## Blinker

### A. CUSTOM-TOURING BULLET BLINKER-KIT VORN

Verleihen Sie Ihrer Electra Glide® oder Road King® das schlichte, auf das Wesentliche reduzierte Aussehen der FLHX Modelle. Der komplette Satz ersetzt die originalen Zusatzscheinwerfer und Blinker mit flachen Gläsern durch stromlinienförmige Bullet Blinker. Die verchromte Halterung dient als stilvolle Blinkerbefestigung und kaschiert die Kabel für ein makelloses Custom-Design.

**69577-06A** Chrom mit orangefarbenem Glas.  
Für Road King ab '94 (außer FLHRXS) Modelle.

**69492-05** Chrom mit orangefarbenem Glas.  
Für FLHT und FLHTC '96-'13, FLHTCU und FLHTK '05-'13 sowie FLHTCUTG Modelle '09-'13. Nicht für Modelle mit unbelüfteten Beinschilden.

**67800167** Schwarzglänzend mit getönten Gläsern.  
Für FLHT, FLHTC und FLHX '96-'13, FLHTCU und FLHTK '05-'13 sowie FLHTCUTG Modelle '09-'13. Nicht für Modelle mit unbelüfteten Beinschilden.



A. CUSTOM-TOURING BULLET BLINKER-KIT VORN – CHROM

### B. STREET GLIDE® BULLET BLINKER-MONTAGEKIT VORN – SCHWARZGLÄNZEND

Ergänzt den schlanken, minimalistischen Look Ihres Street Glide Modells. Aus Komponenten der Serienausstattung hergestellt, ersetzen diese satt schwarzglänzenden Blinkerhalterungen die werksseitig montierten Chromhalterungen, um den schwarzen Look zu vervollständigen. Diese Halterungen dienen als stilvolle Befestigung für die Bullet LED-Blinker aus dem Original- oder Zubehörprogramm und kaschieren die Kabel – für ein makelloses Custom-Design. Kit inklusive rechte und linke Montagehalterungen.

**67800706**  
Für FLHT, FLHX, FLHXS und FLHXSE Modelle ab '14.



A. CUSTOM-TOURING BULLET BLINKER-KIT VORN – SCHWARZGLÄNZEND

### C. ROAD GLIDE® BULLET BLINKERHALTERUNGEN VORN – SCHWARZGLÄNZEND

Vervollständigen Sie den düsteren Look Ihres Road Glide Modells. Aus Komponenten der Serienausstattung hergestellt, ersetzen diese satt schwarzglänzenden Blinkerhalterungen die werksseitig montierten Chromhalterungen, um den schwarzen Look fortzusetzen. Die Halterungen dienen als stilvolle Befestigung für die Bullet LED-Blinker aus dem Serien- oder Zubehörprogramm und sind die perfekte Ergänzung für die schwarzglänzende Verkleidungshalterung P/N 47200278, einen schwarzglänzenden Motorschutzbügel und schwarzglänzende Frontpartie-Komponenten. Kit inklusive linker und rechter Halterungen.

**67800707**  
Für Road Glide Modelle ab '15.



B. STREET GLIDE BULLET BLINKER-MONTAGEKIT VORN – SCHWARZGLÄNZEND



C. ROAD GLIDE BULLET BLINKERHALTERUNGEN VORN – SCHWARZGLÄNZEND

# BELEUCHTUNG 695

Blinker



D. BULLET LED-BLINKEREINSATZ-KIT



D. LED-BULLET-BLINKEREINSATZ-KIT - ORANGEFARBEN (ABGEBILDET MIT KLAREM GLAS)



D. BULLET LED-BLINKEREINSATZ-KIT - ROT (ABGEBILDET MIT KLAREM GLAS)



E. GLÄSER FÜR LED BULLET BLINKEREINSÄTZE - ORANGEFARBEN



E. GLÄSER FÜR LED BULLET BLINKEREINSÄTZE - GETÖNT



E. GLÄSER FÜR LED BULLET BLINKEREINSÄTZE - KLAR



E. GLÄSER FÜR LED BULLET BLINKEREINSÄTZE - ROT

## D. BULLET LED-BLINKEREINSATZ-KIT

Ziehen Sie die Aufmerksamkeit der anderen Verkehrsteilnehmer auf sich. Die LED-Blinkereinsätze verfügen über eine helle, reaktionsschnelle, orangefarbene oder rote LED-Leuchte, die in einem wasserdicht versiegelten Gehäuse untergebracht ist. Der facettierte Reflektor verstärkt das Licht und das fokussierte Glas streut das Licht über die Oberfläche der Leuchte. Der Drop-in Lampenbausatz ersetzt die Glühbirne und den Reflektor des serienmäßigen Bullet Blinkergehäuses und ist einfach zu montieren. Der mitgelieferte Kabelbaum mit Steckverbindung und Quetschverbinder wird direkt am bestehenden Blinkerkabel angeschlossen. Die Montage erfordert für den korrekten Betrieb keine Steuerbox oder keine Lastausgleicher. Kit inklusive 2 LED-Modulen, 2 Kabelbäumen und Quetschverbindern. Zeigen Sie Persönlichkeit mit einer äußeren Glasabdeckung in der Farbe Ihrer Wahl. Gläser separat erhältlich. Orangefarbene Einsätze sind DOT-/ECE-konform. Rote Einsätze sind DOT-konform.

Für XL ab '14, FLD und FXDC '12-'16, FLS und FLSS '12-'17, FLSTN und FXST '11-'17, FLSTF, FLSTFB, FLSTFBS und FXSB '16-'17, FLSTSE '12, Softtail® ab '18 (außer FLDE und FXDRS) sowie Touring und Trike Modelle ab '14. Nicht kompatibel mit einigen internationalen Konfigurationen mit versiegeltem LED-Blinker – bitte fragen Sie Ihren Händler.

**67800639** Gelber LED-Einsatz.

**67800640** Roter LED-Einsatz.

## E. GLÄSER FÜR BULLET LED-BLINKEREINSATZ-KIT

Verleihen Sie Ihrem Bike ein unverwechselbares Erscheinungsbild. Diese Blinkerglas-Kits ersetzen die originalen Gläser, wenn Sie die Bullet LED-Blinkereinsätze P/N 67800639 oder 67800640 montieren. Erhältlich in Orange, Transparent, Getönt und Rot passend zu Ihrem Stil oder Ihren funktionellen Anforderungen. Das Kit enthält 2 Gläser.

**67800642** Orangefarbene Gläser.

Zur Verwendung mit orangefarbenem Bullet LED-Blinkereinsatz-Kit. Für die meisten Modelle mit originalen Bullet Blinkern. Nicht für Bullet LED-Blinker-Kit aus dem Zubehörprogramm oder Modelle mit abgedichteten LED-Blinkern hinten. ECE/DOT-konform.

**67800643** Getönte Gläser.

Zur Verwendung mit orangefarbenem oder rotem Bullet LED-Blinkereinsatz. Für die meisten Modelle mit originalen Bullet Blinkern. Nicht für Bullet LED-Blinker-Kit aus dem Zubehörprogramm oder Modelle mit abgedichteten LED-Blinkern hinten. ECE/DOT-konform mit orangefarbenem Einsatz. DOT-konform mit rotem Einsatz.

**67800644** Klare Gläser.

Zur Verwendung mit orangefarbenem oder rotem Bullet LED-Blinkereinsatz. Für die meisten Modelle mit originalen Bullet Blinkern. Nicht für Bullet LED-Blinker-Kit aus dem Zubehörprogramm oder Modelle mit abgedichteten LED-Blinkern hinten. ECE/DOT-konform mit orangefarbenem Einsatz. DOT-konform mit rotem Einsatz.

**67800645** Rote Gläser.

Zur Verwendung mit rotem Bullet LED-Blinkereinsatz-Kit. Für die meisten Modelle mit Bullet Blinkern der Serienausstattung oder Modelle mit abgedichteten LED-Blinkern hinten. Nicht für Bullet LED-Blinker-Kit aus dem Zubehörprogramm oder Modelle mit abgedichteten LED-Blinkern hinten. DOT-konform.

### Passende Modellfamilie:

- |   |   |  |
|---|---|--|
|  V-ROD   |  SPORTSTER |  DYNA |
|  SOFTAIL |  TOURING   |  |

Nicht alle Produkte sind in allen Ländern erhältlich – wenden Sie sich für Einzelheiten bitte an Ihren Händler.

# 696 BELEUCHTUNG

## Blinker

### A. BULLET LED-BLINKER-KIT

Die Blinker verfügen über besonders helle verzögerungsfreie LEDs in kompakten verchromten Druckgussgehäusen in Bullet-Form. Vorn fungieren die Leuchten als Fahrleuchte und Fahrtrichtungsanzeiger. Hinten fungieren die Leuchten als Fahrleuchte, Bremsleuchte und Fahrtrichtungsanzeiger. Bei den orangefarbenen Leuchten vorn können Sie zwischen getöntem und orangefarbenem Glas wählen, die roten Leuchten hinten werden mit getöntem oder rotem Glas angeboten. Der Einbau erfordert keinen „Schaltkasten“ oder Lastausgleicher, und die Blinker werden ohne Schneiden oder Spleißen direkt an die vorhandene Verkabelung angeschlossen. Mit dem Bar & Shield® Medaillon sind die Blinker perfekt auf die erhältlichen LED-Rückleuchten abgestimmt. Paarweise. Entspricht den DOT-Anforderungen.

Für Touring und Tri Glide® Modelle ab '14 mit Bullet Blinkern.

<b>67800477</b>	Chrom – orangefarbenes Glas.
<b>67800478</b>	Chrom – Getöntes Glas.
<b>67800479</b>	Schwarz – Orangefarbenes Glas.
<b>67800480</b>	Schwarz – Getöntes Glas.

Für Dyna® '12-'17 (außer FXDBC '15-'17), FLS, FLSS, FLSTF, FLSTFB, FLSTFBS und FXS '11-'17, FLSTSB '08-'11. Nicht für FLSTSE Modelle '11-'12.

<b>67800061</b>	Vorn, orangefarbenes Glas.
<b>67800060</b>	Vorn, getöntes Glas.

Für FXDC '12-'17, FXDF '12-'13, FLS, FLSS, FLSTF, FLSTFB und FLSTFBS '11-'17 sowie FLSTSB '08-'11. Nicht für FLSTSE Modelle '11-'12. Nicht in Verbindung mit Layback Nummernschild-Kit P/N 60215-06.

<b>67800055A</b>	Hinten, getöntes Glas.
<b>67800056A</b>	Hinten, rotes Glas.

### B. BLINKERGLAS-KIT – GETÖNT UND KLAR

Verleihen Sie Ihrem Bike ein unverwechselbares Erscheinungsbild. Diese Blinkerglas-Kits sorgen als Ersatz für die orangefarbenen Gläser für ein schnörkelloses Erscheinungsbild an Front und Heck. Lieferbar in klaren und getönten Ausführungen. Entspricht den DOT-Anforderungen.

Für Modelle ab '00 mit Bullet Blinkern (außer VRSC™ und Modelle mit hinteren Bremsleuchten, Blinkern und Rückleuchten mit rotem Glas). Auch für V-Rod® Modelle mit verchromten Blinker-Kit P/N 69374-05 oder 69065-05. Kit inklusive 4 Gläsern und 4 orangefarbenen Birnen.

<b>69303-02</b>	Klar – Bullet Glas.
<b>69304-02</b>	Getönt – Bullet Glas.

Für Scheinwerfergläser bei XL883N, XL1200CX, XL1200N, XL1200T und XL1200X ab '08, XL1200C und XL1200V ab '11, FXDLS '16-'17, FLS sowie FLSS '12-'17, FXCW und FXCWC '08-'11, FXS '11-'13 und FXSE Modellen '16-'17. Dieses Kit beinhaltet 2 Gläser und 2 orangefarbene Birnen.

<b>69208-09</b>	Getönt – Bullet Glas.
-----------------	-----------------------



A. BULLET LED-BLINKER-KIT – TOURING, CHROM



A. BULLET LED-BLINKER-KIT – TOURING, SCHWARZ



A. BULLET LED-BLINKER-KIT – ORANGEFARBENES GLAS



A. BULLET LED-BLINKER-KIT – GETÖNTES GLAS



A. BULLET LED-BLINKER-KIT – ROTES GLAS



B. BLINKERGLAS-KIT – KLAR, BULLET GLAS



B. BLINKERGLAS-KIT – GETÖNT, BULLET GLAS

# BELEUCHTUNG 697


Blinker



C. BULLET LED-BLINKER-KIT VORN – SCHWARZ



C. BULLET LED-BLINKER-KIT HINTEN – SCHWARZ



C. BULLET LED-BLINKER-KIT – SCHWARZ – RÜCKLICHTLEISTE



D. BULLET BLINKERGEHÄUSE – SCHWARZ



## C. BULLET LED-BLINKER-KIT – SCHWARZ

Ziehen Sie die Aufmerksamkeit der anderen Verkehrsteilnehmer auf sich. Die LED-Blinker verfügen über eine helle, reaktionsschnelle, orangefarbene oder rote LED-Leuchte, die in einem wasserdicht versiegelten Gehäuse untergebracht ist. Der facettierte Reflektor verstärkt das Licht und das fokussierte Glas streut das Licht über die Oberfläche der Leuchte. Der Leuchten- und Gehäusebausatz ersetzt das serienmäßige Bullet Blinkergehäuse, und der Kabelbaum wird ohne Spleißen an das vorhandene Blinkerkabel angeschlossen. Die Montage erfordert für den korrekten Betrieb keine Steuerbox und keine Lastausgleicher. Kit inklusive 2 fertig verkabelter und in schwarzen Bullet-Gehäusen montierter LED-Blinkermodule. Passen Sie Ihren Look mit einer äußeren Glasabdeckung in der Farbe Ihrer Wahl individuell an. Gläser separat erhältlich. Orangefarbene Einsätze sind DOT-/ECE-konform. Rote Einsätze sind DOT-konform.

**67800977<sup>††</sup>** Vorn, orangefarbene LED. Für FLFB, FLFBS, FLSB, FXLR und FXLRS Modelle ab '18. Kit inklusive LED-Leuchte, schwarze Gehäuse und schwarze Blinkerhalter.

**67800978<sup>††</sup>** Hinten, orangefarbene LED. Für FXLR und FXLRS Modelle ab '18. Kit inklusive LED-Leuchte, schwarze Gehäuse und schwarze Blinkerhalter.

**67800981<sup>††</sup>** Hinten, rote LED. Für FLFB und FLFBS Modelle ab '18. Kit inklusive LED-Leuchte, schwarze Gehäuse und schwarze Blinkerhalter.

**67800982<sup>††</sup>** Rücklichtleiste, orangefarbene LED. Für FLHC und FLHCS Modelle ab '18. Kit inklusive LED-Leuchte, schwarze Gehäuse und Rückenlichtleiste.

## D. BULLET BLINKERGEHÄUSE – SCHWARZ

Vervollständigen Sie den schwarzen Look. Kit inklusive zwei für den Einbau verkabelte schwarze Bullet Blinkergehäuse. Fügen Sie einfach die LED-Blinkereinsätze der Serienausstattung der serienmäßigen Chromgehäuse hinzu.

**67800980** Hinten. Für FLSB Modelle ab '18. Kit inklusive LED Leuchten und schwarzen Gehäusen.

†† (E)

Passende Modellfamilie:

■ V-ROD   ■ SPORTSTER   ■ DYNA  
■ SOFTAIL   ■ TOURING

Nicht alle Produkte sind in allen Ländern erhältlich – wenden Sie sich für Einzelheiten bitte an Ihren Händler.

# 698 BELEUCHTUNG

## Blinker

### A. LED-BLINKER MIT FLACHEM GLAS

Schönes Signallicht bei Modellen mit Blinkern mit flachem Glas. Die Blinker verfügen über besonders helle verzögerungsfreie LEDs in flachen verchromten Druckgussgehäusen. Vorn fungieren die Leuchten als Fahrleuchte und Fahrtrichtungsanzeiger. Hinten fungieren die Leuchten als Fahrleuchte, Bremsleuchte und Fahrtrichtungsanzeiger. Bei den orangefarbenen Leuchten vorn können Sie zwischen getöntem und orangefarbenem Glas wählen, die roten Leuchten hinten werden mit getöntem oder rotem Glas angeboten. Der Einbau erfordert keinen „Schaltkasten“ oder Lastausgleicher, und die Blinker werden ohne Schneiden oder Spleißen direkt an die vorhandene Verkabelung angeschlossen. Mit Kissen-Optik, einem horizontalen Chromstreifen und einem Bar & Shield® Medaillon sind die Blinker perfekt auf die erhältlichen LED-Rückleuchten abgestimmt. Paarweise. Entspricht den DOT-Anforderungen.

Für Touring Modelle ab '14 mit Blinkern mit flachem Glas.

**67800374** Vorn, orangefarbenes Glas.

**67800375** Vorn, getöntes Glas.

Für FLSTC '01-'17 und Touring Modelle '01-'13 mit Blinkern mit flachem Glas.

**68411-10** Vorn, orangefarbenes Glas.

**68435-10** Vorn, getöntes Glas.

Für FLSTC '99-'17 und Touring Modelle ab '01 mit Blinkern mit flachem Glas.

**68127-10** Hinten, getöntes Glas.

**68128-10** Hinten, rotes Glas.

### B. BLINKERGLAS-KIT – GETÖNT UND KLAR

Verleihen Sie Ihrem Bike ein unverwechselbares Erscheinungsbild. Diese Blinkerglas-Kits sorgen als Ersatz für die orangefarbenen Gläser für ein schnörkelloses Erscheinungsbild an Front und Heck. Lieferbar in klaren und getönten Ausführungen. Entspricht den DOT-Anforderungen.

Für Modelle ab '86 mit flachen Blinkergläsern. Kit inklusive 4 Gläsern und 4 orangefarbenen Birnen.

**69307-02** Klar – Flaches Glas.

**69308-02** Getönt – Flaches Glas.

### C. BULLET BLINKER-KIT

Ersetzen Sie die vorderen und hinteren Blinker mit flachem Glas durch elegante Bullet Blinker für ein stromlinienförmiges Aussehen. Die geschossförmigen Gehäuse werden an den originalen Blinkerhalterungen angebracht. Das Kit beinhaltet zwei vordere und hintere Blinkerbaugruppen und alle benötigten Montageteile.

Für FLSTC '96-'17, FLSTN '93-'96, FLHR und FLHRC ab '94, FLHT, FLHTC und FLHTCU '94-'13 sowie FLTR Modelle '98-'03.

**69153-03A**

Getöntes Glas und orangefarbene Birne, USA.

**69063-03A**

Orangefarbenes Glas und klare Birne, USA.



A. LED-BLINKER MIT FLACHEM GLAS – ORANGEFARBEN



A. LED-BLINKER MIT FLACHEM GLAS – GETÖNT



A. LED-BLINKER MIT FLACHEM GLAS – ROT



B. BLINKERGLAS-KIT – FLACHES GLAS, KLAR



B. BLINKERGLAS-KIT – FLACHES GLAS, GETÖNT



C. BULLET BLINKER-KIT – VORNE, GETÖNTES GLAS



C. BULLET BLINKER-KIT – HINTEN, GETÖNTES GLAS

# BELEUCHTUNG 699

Blinkerverlegungs-Kits



**D. BLINKERVERLEGUNG VORN – (69433-08A ABGEBILDET)**



**E. BLINKERVERLEGUNG VORNE – CHROM, (68517-94A ABGEBILDET)**



**E. BLINKERVERLEGUNG VORNE – SCHWARZGLÄNZEND, (68643-09 ABGEBILDET)**



67800452



67800557

**E. BLINKERVERLEGUNGS-KIT VORNE – XL1200X MODELLE**



**F. SCHWENKBEFESTIGUNGS-KIT FÜR BLINKER VORN – CHROM**



**G. BLINKER-MONTAGEKIT FÜR BLINKER VORN – CHROM**

## D. BLINKERVERLEGUNG VORN

Die Blinker werden hier eins mit der unteren Gabelbrücke. Indem die originalen Bullet Blinker mit Hilfe des verchromten Blinkerverlegungs-Kit vom Lenker auf die Teleskopgabel verlegt werden, bekommt das Bike ein klares, windschnittiges Profil. Kit inklusive rechtem und linkem Blinkerhalter sowie aller erforderlichen Montageteile.

### 69433-08A

Für Dyna® Modelle '08-'17 (außer FLD und FXDSE).

### 68564-06

Für Dyna Modelle '06-'07 (außer FXDSE).

### 58742-05

Für FXDWG '93-'05, FXST, FXSTB und FXSTC '86-'15 sowie FXSTD Modelle '00-'07.

## E. BLINKERVERLEGUNG VORN

Dieses Kit beinhaltet alle erforderlichen Teile und Kabel, um die vorderen Blinkleuchten vom Lenker an die untere Gabelbrücke zu versetzen.

Für XL ab '88 (außer XL1200CX, XL1200T, XL1200X, XL1200XS und XL883L, XL1200C ab '11) und Dyna Modelle '91-'05 (außer FXDWG und FXDXT).

### 68517-94A Chrom.

### 68643-09 Schwarzglänzend.

Für XL1200X Modelle '10-'15.

### 67800452 Mattschwarz.

Für XL1200X und XL1200XS Modelle ab '16.

### 67800557 Schwarzglänzend.

## F. SCHWENKBEFESTIGUNGEN FÜR BLINKER VORN – CHROM

Ergänzen Sie Ihre vorhandenen Chrom-Zubehörteile mit diesem Schwenkbefestigungs-Kit um ein weiteres feines Detail. Ein stabiler und eleganter Ersatz für das serienmäßige verzinkte Schwenkgelenk.

### 68185-00

Für XLH883, XLH883 Hugger®, XL1200C und XL1200S '88-'03, FXR, FXRS und FXLR ab '88, FXDWG '91-'08, FXD, FXDL, FXDX und FXDXT ab '91, FLS, FLSS, FLSTF, FLSTFB, FLSTFBS, FXST, FXSTB, FXSTC, FXSTD, FXSTS und FXSTSB '88-'17, Softail® Modelle ab '18 (außer FLDE, FLHC und FLHCS) sowie FLSTS Modelle '97-'03. (Nicht in Verbindung mit Blinkerverlegungs-Kits oder FXSTDSE oder FLHRSE '03.)

## G. BLINKER-MONTAGEKIT FÜR BLINKER VORN – CHROM

Verchromte Blinkerhalterung für rechts und links mit schwenkbarer Einstellung. Für Modelle mit am Lenker befestigten Bullet Blinkern vorn.

### 68266-03

Für XL (außer XL ab '04), Dyna und Softail Modelle mit am Lenker befestigten Bullet Blinkern. Serienmäßig bei FXDWG '10 und FLSTSC Modellen ab '05.

Passende Modellfamilie:

- V-ROD
- SPORTSTER
- DYNA
- SOFTAIL
- TOURING

Nicht alle Produkte sind in allen Ländern erhältlich – wenden Sie sich für Einzelheiten bitte an Ihren Händler.



# 700 BELEUCHTUNG

## Blinker

### A. KURZE BLINKERSTANGE HINTEN – CHROM

Werden Sie das Heck Ihrer Softail® oder Touring mit dieser kurzen Chrom-Blinkerstange auf, um die visuellen Proportionen des Bikes zu verschönern. Diese 10" breite verchromte Druckguss-Stange ist 3" kürzer als die serienmäßige Stange und besitzt die gleichen Qualitätsmerkmale.

#### 68611-98

Für FLST und FLSTC '86-'17, FLSTN '93-'96, FLHTC, FLHTCU und FLHTK '09-'13 sowie Touring Modelle '91-'08 (außer FLHR und FLTR ab '04). (Nicht für Blinkermodul mit flachem Glas P/N 91699-99A.)

### B. BULLET BLINKERSTANGEN-KIT HINTEN – CHROM

Das Bullet Blinker-Kit verleiht Ihrer Maschine eine neue sportliche Note. Die verchromte Stange und die Bullet Blinkergehäuse versetzen durch das schmale Profil die Blinker zwischen Satteltasche und Heckfender und bietet so bestes Custom-Design.

Für Touring Modelle '99-'08 (außer FLHX), FLHRC, FLHTC, FLHTCU und FLHTK Modelle '09-'13 (Serienausstattung bei FLTRU). Auch für FLST und FLSTC Modelle ab '99. Nicht für FLSTC Modelle mit originalen Heritage Classic Satteltaschen ab '00.

68615-04 USA.

68617-04 International.

### C. KURZES MONTAGEKIT FÜR HECKBLINKER

Verlegen Sie die hinteren Blinker in die Nähe der Fenderstreben. Einem möglichst schlanken Custom-Profil zuliebe holen diese schlanken, verchromten Blinkerhalter die Bullet Blinker der Serienausstattung 1 Zoll näher an den Heckfender heran.

#### 69820-06

Für FXD, FXD35, FXDB, FXDC, FXDL, FXDX '02-'17, FXDB '07-'08, FXDWG '02-'05, FLSTF, FLSTFB, FLSTFBS, FLSTS und FLSTSC '02-'17, FXST, FXSTS und FXSTB Modelle '02-'05 und Softail Modelle ab '18 (außer FLDE, FLHC, FLHCS, FLSB und FXDRS). Nicht in Verbindung mit Satteltaschen oder FLD Rücklichtleiste.



A. KURZE BLINKERSTANGE HINTEN – CHROM



B. BULLET BLINKERSTANGEN-KIT HINTEN – CHROM



C. KURZES MONTAGEKIT FÜR HECKBLINKER

# BELEUCHTUNG 701

Blinker und Bremsleuchten



**D. BLINKER-UMBAUKIT FÜR ZUSÄTZLICHE RÜCK- UND BREMSLEUCHE – FLACHE GLÄSER**

## D. BLINKER-UMBAUKIT FÜR ZUSÄTZLICHE RÜCK- UND BREMSLEUCHE\*

Mit diesem Blinkermodul werden Ihre vorhandenen Blinker um eine zusätzliche Rück- und Bremsleuchte erweitert. Bei eingeschaltetem Scheinwerfer glimmen die roten Lampen und leuchten hell auf, wenn Bremsen oder Blinker aktiviert werden. Einfache Montage: Kit einfach in den vorhandenen Kabelbaum einstecken. Rote Blinker sind im Lieferumfang enthalten. Entspricht den DOT-Anforderungen.

### 68000123A Flaches Glas.

Für Touring Modelle ab '14 mit originalen Blinkern mit flachem Glas.

### 69461-06D Flaches Glas.

Für Softail® '96-'17 sowie Touring Modelle '97-'08 (außer FLHX) mit Blinker mit flachem Glas der Serienausstattung. Auch für FLHR, FLHRC, FLHTC, FLHTCU und FLHTK Modelle '09-'13. (Nicht in Verbindung mit kurzer Chrom-Blinkerstange P/N 68611-98.)

### 69200765A Bullet Glas.

Für XL Modelle ab '14 (außer XL883N, XL1200CX, XL1200N, XL1200NS, XL1200T, XL1200X und XL1200XS).

### 69462-06D Bullet Glas.

Für XL '02-'03, Dyna® '02-'17 (außer FXDXT sowie FXDB und FXDWG '09-'17) und Softail Modelle '02-'17 (außer FXS, FXSB, FXSBSE, FXSTD und FXSTD1) mit originalen Bullet Blinkern. (HINWEIS: Nicht für FLSTN ab '05, FLHRS, FLHTCSE, FLHX und FLTR Modelle ab '04 oder Modelle mit Bullet Blinkerstange P/N 68615-04 oder 68617-04. Bei Einbau an diesen Modellen funktioniert das System, erfüllt jedoch nicht die DOT-Mindestanforderungen für ein rotes Rücklicht zu einem roten Blinker.)

### 69463-06B Bullet Glas.

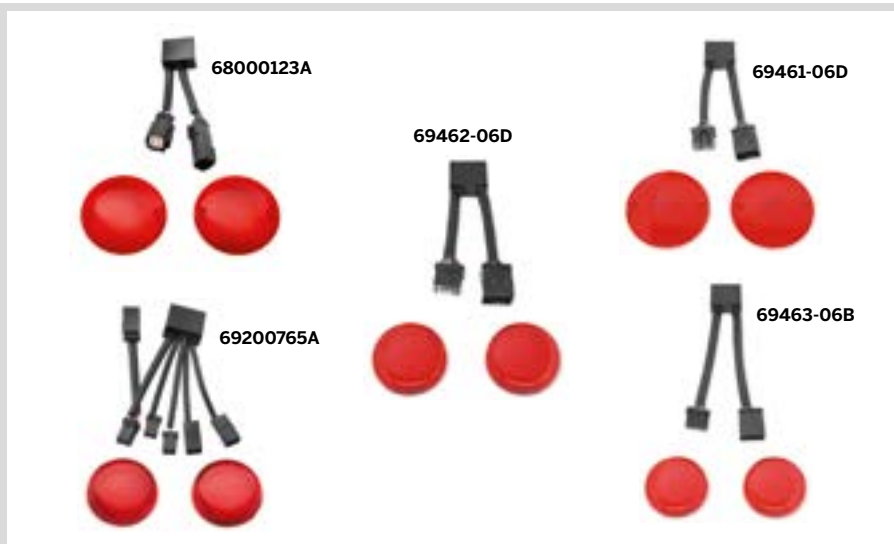
Für XL Modelle '04-'13 (außer XL883N, XL1200N, XL1200X und XL1200C ab '11).

## E. TOUR-PAK™ UMBAUKIT FÜR ZUSÄTZLICHE BLINK- UND BREMSLEUCHE\*

Mit diesem Blinkermodul wird Ihre originale Tour-Pak Heckbeleuchtung um eine zusätzliche Blink- und Bremsleuchte erweitert. Bei eingeschaltetem Scheinwerfer glimmen die roten Lampen und leuchten hell auf, wenn Bremsen oder Blinker aktiviert werden. Einfache Montage: Kit einfach in den vorhandenen Kabelbaum einstecken.

### 69200042A

Für FLHTCU, FLHTK, FLTRU, FLHTCUTG '97-'13 und weitere Modelle mit Ultra-Style Tour-Pak. (Nicht für FLHTCUSE '10-'13.)



**D. BLINKER-UMBAUKIT FÜR ZUSÄTZLICHE RÜCK- UND BREMSLEUCHE**



**E. TOUR-PAK UMBAUKIT FÜR ZUSÄTZLICHE BLINK- UND BREMSLEUCHE**



**\*WARNUNG:** Das Abklemmen der vorgeschriebenen Rück- und Bremsleuchte sowie der Blinker gefährdet die Verkehrssicherheit und kann zum Tod oder schweren Verletzungen führen.

### Passende Modellfamilie:

- V-ROD
- SPORTSTER
- DYNA
- SOFTAIL
- TOURING

Nicht alle Produkte sind in allen Ländern erhältlich – wenden Sie sich für Einzelheiten bitte an Ihren Händler.

# 702 BELEUCHTUNG

## Hintere Beleuchtung

### A. LEUCHTBALKEN MIT BULLET LED-BLINKERN\*

Die Blinker verfügen über besonders helle verzögerungsfreie LEDs in kompakten Druckgussgehäusen in Bullet-Form. Erhältlich mit orangefarbenen oder getönten Gläsern leuchten diese Lampen in einer hellen, roten Farbe, wenn sie als Bremslichter, Rücklichter und Blinklichter eingesetzt werden. Das Kit beinhaltet die Rücklichtleiste mit integrierter Nummernschildbeleuchtung, Bullet Lampengehäuse und Verkabelung. Der Einbau erfordert keinen „Schaltkasten“ oder Lastausgleicher, und die Blinker werden ohne Schneiden oder Spleißen direkt an die vorhandene Verkabelung angeschlossen. Diese LED-Signale sind perfekt auf die erhältlichen LED-Frontblinker abgestimmt. Entspricht den DOT-Anforderungen.

Für FLHRXS ab '17 sowie FLHX, FLHXS, FLTRX und FLTRXS Modelle ab '14 mit Bullet Brems-/Blink-/Rückleuchtenleiste der Serienausstattung.

**67800493** Schwarz – Rotes Glas.

**67800494** Schwarz – Getöntes Glas.

**67800491** Chrom – Rotes Glas.

**67800492** Chrom – Getöntes Glas.



A. LEUCHTBALKEN MIT BULLET LED-BLINKERN – SCHWARZ MIT GETÖNTEN GLÄSERN

### B. BULLET RÜCKLICHTLEISTE – SCHWARZGLÄNZEND

Vervollständigen Sie den schwarzen Look Ihres Touring Custom-Bikes. Dieses vollständige Kit ersetzt die originale Chromstange und die originalen Leuchten durch eine düstere schwarze Variante für einen minimalistischen Look. Das Kit beinhaltet die Rücklichtleiste mit integrierter Nummernschildbeleuchtung, Bullet Lampengehäuse und Verkabelung.

Für Street Glide® und Road Glide® Modelle ab '10 mit Bullet Blinkerstange der Serienausstattung.

**67800483\*** USA.

**67800484††** International.

†† 



A. LEUCHTBALKEN MIT BULLET LED-BLINKERN – CHROM MIT ROTEN GLÄSERN



A. LEUCHTBALKEN MIT BULLET LED-BLINKERN



B. BULLET RÜCKLICHTLEISTE – SCHWARZGLÄNZEND



**!WARNUNG:** Das Abklemmen der vorgeschriebenen Rück- und Bremsleuchte sowie der Blinker gefährdet die Verkehrssicherheit und kann zum Tod oder zu schweren Verletzungen führen.

\*Nicht für Märkte mit EU-Verordnung 168/2013 zugelassen.

Nicht alle Produkte sind in allen Ländern erhältlich – wenden Sie sich für Einzelheiten bitte an Ihren Händler.

# BELEUCHTUNG 703

## Satteltaschen-Beleuchtung



**C. ELECTRA GLO KEYSTONE LED ZUSATZBREMS-/BLINK-RÜCKLEUCHTEN-KIT – BREMSEN BETÄTIGT**



**C. ELECTRA GLO KEYSTONE LED-ZUSATZBREMS-/BLINK-RÜCKLEUCHE**



**D. ELECTRA GLO SATTELTASCHEN-BEGRENZUNGSLEUCHTEN-KIT – ROTES GLAS**



**D. ELECTRA GLO SATTELTASCHEN-BEGRENZUNGSLEUCHTEN-KIT – GETÖNTES GLAS**

### C. ELECTRA GLO KEYSTONE LED-ZUSATZBREMS-/BLINK-RÜCKLEUCHTEN<sup>1</sup>

Die in der Öffnung der Fenderstrebe untergebrachten Keystone LED-Leuchten sind eine stilvolle und praktische Zusatzbeleuchtung für den Heckbereich des Bikes. Die rote LED-Leuchte strahlt ein sanftes, neonartiges Glühlicht aus, wenn die Zündung eingeschaltet ist. Die mittlere Reihe von schnell reagierenden LED-Lampen leuchten hell auf, wenn die Bremse oder der Blinker aktiviert wird. Und wenn das Bike geparkt ist, füllen die dunklen Lampen die Lücke zwischen dem Fender und den Satteltaschen für einen klaren, schnörkellosen Look. Die einfach montierbaren Leuchten sind in einem dichten Gehäuse untergebracht, das in die Öffnung gesteckt werden kann. Es wird von Satteltaschen-Träger-Kit und einem Klebepad gehalten. Das komplette Kit beinhaltet die rechten und linken Leuchten und einen Kabelbaum mit Plug-and-Play-Kupplung.

**67800589A**

Für FLHTCU, FLHTCUL, FLHTK, FLHTKL, FLRTK und FLTRU Modelle ab '14.

### D. ELECTRA GLO SATTELTASCHEN-BEGRENZUNGSLEUCHTEN-KIT\*

Diese herumgezogenen Begrenzungsleuchten verleihen dem Unterrand der farblich abgestimmten Seitenkoffer einen Lichtstreifen. Erhältlich aus rotem oder getöntem Glas. Das helle LED-Leuchtenband ist in einem spiegelverchromten Rahmen untergebracht, das um die untere Kante der Satteltasche läuft. Die flachen, selbstklebenden Electra Glo Leuchten können auf Modellen montiert werden, die mit Satteltaschen in Standardlänge ausgestattet sind. Sie sind kompatibel mit optionalen Satteltaschen-Schutzbügeln. Einfach zu montierendes Kit inklusive linker und rechter Lampe und Kabelbaum mit Schnellanschlusskupplung.

Für Touring Modelle ab '14 mit Hartschalen-Seitenkoffern. Nicht für CVO oder andere Modelle, die mit gestreckten Satteltaschen ausgestattet sind. Modelle ab '14 erfordern Kabelbaumverlängerung P/N 69200722. Modelle ab '17 erfordern Kabelbaumverlängerung P/N 69201599A.

**68000082** Rotes Glas.

**68000083** Getöntes Glas.

<sup>1</sup>Nicht für Märkte mit EU-Verordnung 168/2013 zugelassen.



**\*WARNUNG:** Das Abklemmen der vorgeschriebenen Rück- und Bremsleuchte sowie der Blinker gefährdet die Verkehrssicherheit und kann zum Tod oder zu schweren Verletzungen führen.

#### Passende Modellfamilie:

- V-ROD
- SPORTSTER
- DYNA
- SOFTAIL
- TOURING

Nicht alle Produkte sind in allen Ländern erhältlich – wenden Sie sich für Einzelheiten bitte an Ihren Händler.

# 704 BELEUCHTUNG

## Satteltaschen-Beleuchtung

### A. ELECTRA GLO LED-BREMS-/BLINK-/RÜCKLEUCHE FÜR SATTELTASCHEN\*

Eine zusätzliche, funktionelle Heckbeleuchtung für Ihr Touring-Bike. Diese Rück-, Blink- und Bremsleuchten ziehen die Aufmerksamkeit von zurückliegenden Verkehrsteilnehmern auf sich. Die hellen, verzögerungsfrei ansprechenden LED-Leuchten leuchten rot, wenn die Zündung eingeschaltet ist. Wird die Bremse oder der Blinker betätigt, verstärkt sich das rote Licht. Die Leuchten ergänzen die auf dem TourPak™ Koffer montierte Heckbeleuchtung. Die Leuchten sind in einem flachen Rahmen untergebracht, der den Linien der Hartschalen-Seitenkoffer folgt. Diese selbstklebenden Leuchten passen nahtlos unter den Satteltaschendeckel und geben dem Motorrad einen gestylten, farbigen Akzent, wenn es geparkt ist. Das komplette Kit beinhaltet die rechten und linken Leuchten, einen Modulator und einen Kabelbaum mit Schnelltrennkupplung.

Für FFLHTCU, FLHTCUL, FLHTK, FLHTKL, FLRTK, FLTRU ab '14 sowie FLHTKSE oder FLTRUSE Modelle ab '16.

- 67800241A** Chromgehäuse/Rotes Glas.
- 67800242A** Chromgehäuse/Getöntes Glas.
- 67800607** Schwarzes Gehäuse/Rotes Glas.
- 67800604** Schwarzes Gehäuse/Getöntes Glas.

Für FLHRXS, FLHT, FLHX, FLHXS, FLTRX und FLTRXS Modelle ab '14. Nicht geeignet für kanadische Modelle.

- 67800448A** Chromgehäuse/Rotes Glas.
- 67800450A** Chromgehäuse/Getöntes Glas.
- 67800608** Schwarzes Gehäuse/Rotes Glas.
- 67800605** Schwarzes Gehäuse/Getöntes Glas.

Für FLHR Modelle ab '14, FLHTKSE '14-'15, FLHRSE '14 und FLTRUSE Modelle '15. Auch für kanadische FLHRXS, FLHX, FLHXS, FLTRX und FLTRXS Modelle.

- 67800449A** Chromgehäuse/Rotes Glas.
- 67800451A** Chromgehäuse/Getöntes Glas.
- 67800609** Schwarzes Gehäuse/Rotes Glas.
- 67800606** Schwarzes Gehäuse/Getöntes Glas.



A. ELECTRA GLO LED-BREMS-/BLINK-/RÜCKLEUCHE FÜR SATTELTASCHEN



A. ELECTRA GLO LED-BREMS-/BLINK-/RÜCKLEUCHTEN-KIT FÜR SATTELTASCHEN – CHROMGEHÄUSE / GETÖNTES GLAS



A. ELECTRA GLO LED-BREMS-/BLINK-/RÜCKLEUCHTEN-KIT FÜR SATTELTASCHEN – SCHWARZES GEHÄUSE / ROTES GLAS



A. ELECTRA GLO LED-BREMS-/BLINK-/RÜCKLEUCHTEN-KIT FÜR SATTELTASCHEN – SCHWARZES GEHÄUSE / GETÖNTES GLAS

\*Nicht für Märkte mit EU-Verordnung 168/2013 zugelassen.



**!WARNUNG:** Das Abklebmen der vorgeschriebenen Rück- und Bremsleuchte sowie der Blinker gefährdet die Verkehrssicherheit und kann zum Tod oder zu schweren Verletzungen führen.

#### Passende Modellfamilie:

- V-ROD
- SPORTSTER
- DYNA
- SOFTAIL
- TOURING

Nicht alle Produkte sind in allen Ländern erhältlich – wenden Sie sich für Einzelheiten bitte an Ihren Händler.

# BELEUCHTUNG 705

## Satteltaschen-Beleuchtung



**B. ELECTRA GLO STEALTH ZUSATZ-LED-BREMS-/BLINK-/RÜCKLEUCHE – EIN**



**B. ELECTRA GLO STEALTH ZUSATZ-LED-BREMS-/BLINK-/RÜCKLEUCHTEN**

### B. ELECTRA GLO STEALTH ZUSATZ-LED-BREMS-/BLINK-/RÜCKLEUCHTEN\*1

Bewahren Sie ein zurückhaltendes Profil, während Sie maximale Aufmerksamkeit auf sich ziehen. Diese unauffälligen Lampen schmiegen sich an die Kante der Satteltaschen und liefern bei eingeschalteter Zündung ein dezentes Band von rotem Licht unterhalb des Bikes. Um die Aufmerksamkeit der nachfolgenden Fahrer auf sich zu ziehen, steigern die schnell reagierenden LED-Leuchten ihre Intensität, wenn die Bremse oder der Blinker betätigt wird. Starke Klebepads halten das Wasser- und schlagfeste Gehäuse an den Taschen und der Kabelbaum mit Schnellanschlusskupplung kann ohne Spleißen an der Verkabelung des Bikes angeschlossen werden. Kit inklusive linker und rechter Lampe und Kabelbaum mit Schnellanschlusskupplung.

Für Touring-Modelle ab '14 mit standardmäßigen Hartschalen-Seitenkoffern. Nicht für Modelle mit gestreckten Seitenkoffern aus dem Original- oder Zubehörprogramm oder mit einigen 4,5"-Zubehör-Schalldämpfern.

**67800554** Rotes Glas.

**67800555** Getöntes Glas.

Für Touring-Modelle '93-'13 mit standardmäßigen Hartschalen-Seitenkoffern. Nicht für Modelle mit gestreckten Seitenkoffern aus dem Original- oder Zubehörprogramm.

**67800574** Rotes Glas.

**67800575** Getöntes Glas.



**C. MITTIGE ZUSATZ-RÜCK- UND -BREMSLEUCHE**



### C. MITTIGE ZUSATZ-RÜCK- UND -BREMSLEUCHE\*1

Durch die mittig angeordnete Position befinden sich die strahlend rote Rück- und Bremsleuchte im Sichtfeld der nachfolgenden Fahrzeuge. Die verzögerungsfrei ansprechenden, langlebigen LEDs leuchten rot, wenn die Zündung eingeschaltet ist. Wird die Bremse betätigt, verstärkt sich das rote Licht. Das flache Chromgehäuse schließt an die Form der Blinkerstange an und sorgt so für ein Custom-Design. Steckverbindung für den einfachen Einbau.

**68000119A**

Für FLHX, FLHXS, FLTRX und FLTRXS Modelle ab '14.

**68000029A**

Für FLHX und FLTRX Modelle '10-'13.



**D. TRI-BAR-BELEUCHTUNG - UPGRADE - ZUSATZ-RÜCK-/BREMSLEUCHE**



### D. TRI-BAR BELEUCHTUNG - UPGRADE - ZUSATZ-RÜCK-/BREMSLEUCHE\*1

Rüsten Sie die Original-Tri-Bar-Fenderbeleuchtung mit einer zusätzlichen Rück- und Bremsleuchte auf. Die drei getönten Lichtbänder glimmen bei eingeschalteter Beleuchtung rot und leuchten hell auf, wenn die Bremsen betätigt werden.

**68358-07A**

Für FLHX Modelle '06-'09.

**67774-10**

Für FLHX und FLTRX Modelle ab '10 (außer HDI Modelle).

### E. HECKFENDERSPITZENBELEUCHTUNG - ZUSATZ-RÜCK-/BREMSLEUCHE\*1

Rüsten Sie die serienmäßige Fenderspitzenbeleuchtung Ihres Touring-Modells mit einem zusätzlichen Rück- und Bremslicht auf. Die helle Lampe glimmt bei eingeschalteter Beleuchtung rot und leuchtet hell auf, wenn die Bremsen betätigt werden. Die erhältlichen getönten oder roten Gläser passen gut zu jedem Stil. Kann leicht am Kabelbaum der Serienausstattung angesteckt werden.

Für FLHTC, FLHTCU, FLHTCUL, FLHTK, FLHTKL '09-'16 und FLTRU Modelle ab '16.

**59685-10** Rotes Glas.

**59776-10** Getöntes Glas.



**E. HECKFENDERSPITZENBELEUCHTUNG - ZUSATZ-RÜCK-/BREMSLEUCHE**



\*Nicht für Märkte mit EU-Verordnung 168/2013 zugelassen.



**!WARNUNG:** Das Abklemmen der vorgeschriebenen Rück- und Bremsleuchte sowie der Blinker gefährdet die Verkehrssicherheit und kann zu tödlichen Unfällen oder zu schweren Verletzungen führen.

Nicht alle Produkte sind in allen Ländern erhältlich - wenden Sie sich für Einzelheiten bitte an Ihren Händler.

# 706 BELEUCHTUNG

Rückleuchte – LED

## A. LAYBACK LED-RÜCKLEUCHTE

Geformt, um die Kontur des Heckfenders abzubilden, kombiniert diese Layback LED-Rückleuchte Stil und Leistung. Mit einer Reihe von verzögerungsfreien LED-Lampen, die in einem Gittermuster angebracht sind, stellt diese Leuchte herkömmliche Glühlampen in den Schatten. Wenn Sie die Bremsen betätigen, erlangen Sie damit die Aufmerksamkeit aller anderen Verkehrsteilnehmer. Verfügbar nach Wahl mit rotem oder getöntem Glas, kann diese komplette Rückleuchteneinheit leicht am Kabelbaum der Serienausstattung angesteckt werden. Die Leuchte entspricht den ECE-Anforderungen.

Für XL ab '99 (außer XL883N, XL1200CX, XL1200N, XL1200NS, XL1200V, XL1200X, XL1200XS und XL1200C ab '11), FXDL '99-'17, FXLR, FLHC, FLHCS ab '18, FXST, FXSTS, FXSTB und FXSTC '03-'15, FLST, FLSTF, FLSTFB, FLSTFBS, FLSTSB und FLSTC '00-'17 sowie Touring Modelle '99-'08 (außer FLHX, FLHTCSE '05, FLHRSE '07-'08 sowie Modelle mit Nummernschildverlegungs-Kit P/N 53702-04). Auch für FLHRC, FLHTC, FLHTCU, FLHTK und FLTRU Modelle ab '09. Nicht für Modelle mit Bobtail-Fendern.

**67800355** Rotes Glas mit Nummernschildbeleuchtung.  
Für USA und Kanada.

**67800356** Getöntes Glas mit Nummernschildbeleuchtung.  
Für USA und Kanada.

**67800614\*\*** Rotes Glas mit Nummernschildbeleuchtung.  
Für alle Märkte (außer USA und Kanada).

**67800615\*\*** Getöntes Glas mit Nummernschildbeleuchtung.  
Für alle Märkte (außer USA und Kanada).

Für FLHRSE '07-'08, FLHTCSE '05, FLHX '06-'09, FLHT '09, FLHR ab '09 (außer FLHRXS) und FLTR sowie Modelle mit Nummernschildverlegung P/N 53702-04.

**67800357** Rotes Glas.  
Für USA und Kanada.

**67800358** Getöntes Glas.  
Für USA und Kanada.

**67800616\*\*** Rotes Glas.  
Für alle Märkte (außer USA und Kanada).

**67800617\*\*** Getöntes Glas.  
Für alle Märkte (außer USA und Kanada).

## B. CHOPPED FENDER-ABSCHLUSSLEUCHTE\*


Stil und Funktion in einem. Durch die mittig angeordnete Position befinden sich die zusätzliche Rück- und Bremsleuchte im Sichtfeld der nachfolgenden Fahrzeuge. Die helle, verzögerungsfrei ansprechende LED-Leuchte leuchtet rot, wenn die Zündung eingeschaltet ist. Wird die Bremse betätigt, verstärkt sich das rote Licht. Mit ihrer flachen Bauform folgt die Leuchte elegant der Form des kurzen Heckfenders und fügt Ihrem Bike einen stylischen Farbtupfer hinzu, selbst wenn es abgestellt ist.

**73416-11** Rotes Glas.  
Für FXDWG Modelle '10-'17.


**73420-11** Rotes Glas.  
Für XL883N, XL1200N, XL1200V und XL1200X '04-'13 sowie Modelle mit Chopped Heckfender-Kit P/N 60236-09, 60236-10 und seitlicher Nummernschildhalterung. Nicht für Modelle mit mittig angebrachten Nummernschildern.

**68000105** Rotes Glas.  
Für XL883N, XL1200NS, XL1200V, XL1200X und XL1200XS ab '14 sowie Modelle mit Chopped Heckfender-Kit P/N 60236-09, 60236-10 und seitlicher Nummernschildhalterung. Nicht für Modelle mit mittig angebrachten Nummernschildern.

†† (E)



A. LAYBACK LED-RÜCKLEUCHTE – GETÖNT



A. LAYBACK LED-RÜCKLEUCHTE – EIN



A. LAYBACK LED-RÜCKLEUCHTE – ROT



A. LAYBACK LED-RÜCKLEUCHTEN



B. CHOPPED FENDER-ABSCHLUSSLEUCHTE – DYNA® WIDE GLIDE®



B. CHOPPED FENDER-ABSCHLUSSLEUCHTE – SPORTSTER®

\*Nicht für Märkte mit EU-Verordnung 168/2013 zugelassen.

Nicht alle Produkte sind in allen Ländern erhältlich – wenden Sie sich für Einzelheiten bitte an Ihren Händler.

# BELEUCHTUNG 707

Rückleuchten – LED



**C. LED-RÜCKLEUCHE – GETÖNTES GLAS/ CHROMZIERRING – EIN**



**C. LED-RÜCKLEUCHE – ROTES GLAS/ CHROMZIERRING**



Getöntes Glas  
Chromzierring

Rotes Glas  
Chromzierring

**C. LED-RÜCKLEUCHTEN**



**D. TRI-BAR LED-RÜCKLEUCHE – AUS**



**D. TRI-BAR LED-RÜCKLEUCHE – EIN**



**E. CUSTOM-LED-RÜCKLEUCHE – KLARES GLAS**



**E. CUSTOM-LED-RÜCKLEUCHE – ROTES GLAS**

## C. LED-RÜCKLEUCHE\*

Verbinden Sie LED-Technik und zeitgemäßes Styling zu einem leuchtend-frischen Look. Mit ihrer Matrix aus 20 verzögerungsfreien roten LED-Leuchten macht diese Brems- und Rückleuchte einfach jeden auf sich aufmerksam. Passend zu den Konturen sowohl des Bobtail- als auch des Full-Heckfenders ergänzt diese Rückleuchte mit getöntem oder rotem Glas und Bar & Shield® Logo jede Custom-Ausstattung. Die schwarzen oder chromglänzenden Zierringe sind für ein spiegelndes Finish von einem klaren Gehäuse umgeben. Kann leicht am Kabelbaum der Serienausstattung angesteckt werden.

Für FLHX '06-'09, FLHTCUSE '07, FLHRSE '07-'08, Road King®, Electra Glide®, Ultra Limited, Road Glide® ab '09 und Modelle mit Nummernschildverlegung P/N 53702-04.

**68116-08** Rotes Glas/Chromzierring.

Für FLHTCUTG Modelle ab '09. Paarweise erhältlich.

**67800133** Rotes Glas/Chromzierring.

**67800134** Getöntes Glas/Chromzierring.

Für FLRT Modelle ab '15. Paarweise erhältlich.

**67800457** Rotes Glas/Chromzierring.

**67800459** Getöntes Glas/Chromzierring.

## D. TRI-BAR LED-RÜCKLEUCHE

Diese Rückleuchte im Bobtail Fender-Stil arbeitet mit verzögerungsfrei ansprechenden LEDs hinter getöntem Glas. Ihre drei auffälligen Lichtbänder mit getöntem Glas schimmern bei eingeschalteter Zündung rot und leuchten hell auf, wenn die Bremsen betätigt werden. Die Leuchteneinheit deckt die Fenderkante vollständig ab und sorgt damit für ein Custom-Design. Die minimalistische Nummernschildhalterung unterstreicht das stromlinienförmige Erscheinungsbild der Maschine. Einfach an den originalen Kabelbaum anzuschließen. Von DOT und TÜV zugelassen.

**69817-07A<sup>††</sup>** Getöntes Glas.

Für FXST, FXSTB, FXSTC, FXSTS und FLSTSB Modelle '06-'15. Serienausstattung bei FXSTSSE Modellen '07-'08. In Verbindung mit Bobtail Fender-Gepäckträgern P/N 53979-07A und 56452-07 bei Verwendung von Einbaukit P/N 59320-07A. Nicht in Verbindung mit Bobtail Fender-Gepäckträger P/N 56452-07, 60161-06 oder 53979-07.

## E. CUSTOM-LED-RÜCKLEUCHE

Funktion und Stil in einem. Dreiundzwanzig hellrote LED-Lampen in einem hochglänzenden Chrom-Innenreflektor. In Rautenform geschliffene Facetten richten und lenken den Lichtstrahl und sind schon für sich allein ein Stilelement. Das in rot oder klar erhältliche Außenglas verleiht dem Heckfender ein Finish in Rot-Metallic oder Chrom. Mit einfacher Steckverbindung für den Original-Kabelbaum. Entspricht den DOT- und TÜV-Anforderungen.

Für VRSC™ Modelle '02-'11 (außer VRSCF) und FXSTD Modelle '00-'07.

**69367-07** Klares Glas mit Chrom-Reflektor.

**69366-07** Rotes Glas mit Chrom-Reflektor.

†† (E)

\*Nicht für Märkte mit EU-Verordnung 168/2013 zugelassen.

Passende Modellfamilie:

V-ROD
  SPORTSTER
  DYNA
   
 SOFTAIL
  TOURING

Nicht alle Produkte sind in allen Ländern erhältlich – wenden Sie sich für Einzelheiten bitte an Ihren Händler.



# 708 BELEUCHTUNG

## Rückleuchtenschirme

### A. RÜCKLEUCHTENSCHIRME

Der hochglänzende verchromte Schirm verleiht Ihrem Rücklicht Stil. Er ist im Design Ihrer Wahl erhältlich und sorgt für den optischen Feinschliff.

Für Modelle ab '73 (außer VRSC™, XG, XR, XL883N, XL1200CX, XL1200N, XL1200NS, XL1200V, XL1200X, XL1200XS, XL1200V, XL1200X, FXDF, FXDLS, FXDWG, FXWG, FLS, FLSB, FLSS, FLSTN, FLSTS, FLSTSB, FX Softail®, FXSE, FLHX, FLHTCUTG, FLRT, FLTRX und FLTRXS, XL1200C ab '11, FXDB '09-'17, FLHXS, FLHRSE und FLHTKSE ab '14 und FLHR und FLTR ab '09).

**68006-83T** Classic Chrome.

**68011-91T** Eagle Wing Gold.

**68011-88T** Eagle Wing Chrom (ohne Abb.).



A. RÜCKLEUCHTENSCHIRM – CLASSIC CHROME



A. GOLD-RÜCKLEUCHTENSCHIRM – EAGLE WING

### B. RÜCKLEUCHTENAUFBAU – CHROM

Dieser verchromte ABS-Rückleuchtaufbau gibt Ihrem Heckfender ein vollkommen neues Aussehen. Der Aufbau lässt sich mühelos montieren, das Kit beinhaltet alle Montageteile.

**68311-01**

Für Modelle ab '73 (außer VRSC, XG, XR, XL883N, XL1200CX, XL1200N, XL1200N, XL1200NS, XL1200V, XL1200X, XL1200XS, FXDF, FXDLS, FXDWG, FXWG, FLS, FLSB, FLSS, FLSTN, FLSTS, FLSTSB, FX Softail®, FXSE, FLHX, FLHTCUTG, FLRT, FLTRX und FLTRXS, XL1200C ab '11, FXDB '09-'17, FLHXS, FLHRSE und FLHTKSE ab '14 und FLHR und FLTR ab '09).

**68332-08**

Für FLHX '06-'09, FLHR, FLHRC und FLHT ab '09, FLTR '06-'09 sowie FLHTCUTG Modelle mit originaler Rückleuchte. Auch für Touring-Modelle mit Bullet-Blinkern und Nummernschildverlegungs-Kit P/N 53702-04A.



B. RÜCKLEUCHTENAUFBAU – CHROM



C. LED-FENDERSPITZEN-GLAS – GETÖNT

### C. LED-FENDERSPITZEN-GLAS – GETÖNT

Verleihen Sie den Glaseinsätzen an der Fenderspitze Ihres Bikes eine besondere Note. Die Original-Gläser werden durch getönte Gläser ersetzt, und die Birne wird durch eine geschlossene LED-Leuchte ersetzt.

**59338-09** Frontfender.

Für FLSTC '86-'08, FLSTN '93-'96 sowie FLHR, FLHS, FLHT und FLT Modelle '80-'13. Nicht für Modelle mit Frontfender ohne Zierblende.

**59336-09** Heckfender.

Für FLSTC '86-'08, FLSTN '93-'96 sowie FLHR, FLHS, FLHT und FLT Modelle '80-'08.

**59380-05** Front- und Heckfender.

Für FLSTC '86-'08, FLSTN '93-'96 sowie FLHR, FLHS, FLHT und FLT '80-'08, FLSTC '86-'08 und FLSTN Modelle '93-'96. Nicht für FLST, FLSTS, FLSTSB, FLSTSC, FLHRS, FLHX, FLTR oder Modelle mit Frontfender ohne Zierblende.

### D. ABGERUNDETER NUMMERNSCHILDRAHMEN – SOFTAIL DELUXE


Lieben Sie das Aussehen Ihres Bikes? Und lassen Sie den Anblick des vorgeschriebenen Nummernschilds? Dieser elegante abgerundete Nummernschildrahmen folgt der Kontur des Heckfenders, und das leicht nach hinten gekippte Design mildert den unschönen Anblick des flachen, unbearbeiteten Nummernschilds. Die Rahmenabdeckung vorn ersetzt den aufrechten Nummernschildhalter und verbirgt die Bohrungen und Ecken des Nummernschilds. Die solide Rückplatte verdeckt die unbearbeitete Rückseite des Schilds. Verfügbar in Chrom. Das komplette Kit beinhaltet alle erforderlichen Montageteile.

**67900007** Chrom.

Für FLSTN '05-'17 sowie FLSTSC Modelle '05-'07.



D. ABGERUNDETER NUMMERNSCHILDRAHMEN – SOFTAIL DELUXE, CHROM



E. LAYBACK NUMMERNSCHILD- UND BLINKERVERLEGUNGS-KIT

### E. LAYBACK NUMMERNSCHILD- UND BLINKERVERLEGUNGS-KIT

Bei diesem Kit wird unser beliebter Layback Nummernschildhalter mit einer integrierten Blinkerstange kombiniert, um dem Heckfender eine besondere Note zu verleihen. Das Kit verlegt die Original-Bullet-Blinker von der Fenderstrebe an die Blinkerstange, um Raum für Satteltaschen zu gewinnen. Das Kit ist eine stilvolle Alternative zum Blinkerverlegungs-Kit P/N 68732-02A und enthält alle erforderlichen Montageteile.

**60215-06**

Für XL ab '04 (außer XL883N, XL1200C, XL1200CX, XL1200N, XL1200NS, XL1200T, XL1200V, XL1200X und XL1200XS) und Dyna® Modelle '02-'17 (außer FLD, FXDF, FXDWG und FXDB '09-'17). Nicht für Modelle mit seitlicher Nummernschildhalterung.

Nicht alle Produkte sind in allen Ländern erhältlich – wenden Sie sich für Einzelheiten bitte an Ihren Händler.

# BELEUCHTUNG 709

Nummernschildrahmen und -halter



**F. ABGERUNDETER NUMMERSCHILDRAHMEN MIT LED-BELEUCHTUNG – CHROM**



**F. ABGERUNDETER NUMMERSCHILDRAHMEN MIT LED-BELEUCHTUNG – SCHWARZGLÄNZEND**



**G. ABGERUNDETER NUMMERSCHILDRAHMEN – TOURING, CHROM**



**G. ABGERUNDETER NUMMERSCHILDRAHMEN – TOURING, SCHWARZGLÄNZEND**



**H. LAYBACK NUMMERSCHILDHALTERUNG – FENDER-TOP**



**H. LAYBACK NUMMERSCHILDHALTERUNG – TOURING**

## F. ABGERUNDETER NUMMERSCHILDRAHMEN MIT LED-BELEUCHTUNG\*

Die Zusatzbeleuchtung verleiht Ihrer Street Glide® oder Road Glide® gleichzeitig zusätzliche Funktionen und Attraktivität. Dieser abgerundete Nummernschildrahmen ersetzt die schwarze Original-Nummernschildhalterung und schmiegt sich an die Konturen des Heckfenders an. Die Halterung wird an der Unterseite der hinteren Blinkerstange befestigt, und der glatte Nummernschildrahmen mit dem charakteristischen Harley-Davidson-Namenszug scheint über dem Fender zu schweben und sorgt für ein Custom-Design. Der Rahmen verfügt über zwei vertikal angeordnete LED-Ringleuchten, die beim Fahren schwach leuchten und beim Bremsen hell strahlen. Das Kit beinhaltet alle für den Einbau erforderlichen Kabelbäume und Stecker – ohne Bohren oder Spleißen von Kabeln. Lieferbar in verchromtem oder schwarzglänzendem Finish.

Für FLHRXS, FLHX, FLHXS, FLTRX und FLTRXS Modelle ab '10.

**67900275** Chrom.

**67900273** Schwarzglänzend.

## G. ABGERUNDETER NUMMERSCHILDRAHMEN – TOURING

Lieben Sie das Aussehen Ihres Bikes? Und lassen Sie den Anblick des vorgeschriebenen Nummernschilds? Dieser abgerundete Nummernschildrahmen folgt elegant der Form des Heckfenders. Ersetzt die schwarze Original-Nummernschildhalterung. Bohren und Verkabeln für den Einbau nicht erforderlich. Die Rahmenabdeckung vorn verbirgt Befestigungsbohrungen und Ecken des Nummernschilds und die geschwungene Form verdeckt seine unbearbeitete Rückseite. Verfügbar in Chrom oder schwarzglänzend. Das komplette Kit beinhaltet alle erforderlichen Montageteile.

Für FLHRXS, FLHX, FLHXS, FLHXSE, FLTRX und FLTRXS Modelle ab '10.

**67900008** Chrom.

**67900058** Schwarzglänzend.

Für FLHR, FLHT und FLTR '09 sowie FLHX Modelle '06-'08.

**67900056** Chrom.

## H. LAYBACK NUMMERSCHILDHALTERUNG

Demonstrieren Sie Lässigkeit durch Austausch des stehenden Nummernschildhalters. Der verchromte Druckguss-Halter kippt das Nummernschild und sorgt damit für ein Low-Profile-Styling. Das Kit eignet sich für Nummernschilder mit einer Größe bis zu 7,25" x 4,25" (184 x 108 mm). Kit inklusive verchromter Nummernschild-Montageteile, Einbau- und Befestigungsteilen und Heckfender-Reflektor.

**60280-07** Fender-Top.

Für Nummernschilder bis 7,25" x 4,25". Für Modelle mit Nummernschildhalterung mit drei Bohrungen am Heckfender. (Nicht für VRSC™, XL883N, XL1200CX, XL1200N, XL1200NS, XL1200T, XL1200V, XL1200X, XL1200XS, FLD, FXDS-CONV, FXDXT, FLSTS, FXCW, FXCWC, Touring, Trike Modelle mit einem Bobtail Heckfender, FXDX '00-'01, XL1200C ab '11, FXDB '09-'17, Softail® ab '18 sowie FLS, FLSS, FXDWG, FXS, FXSB und FXSBSE Modelle '10-'17). (Vor dem Einbau mit Heckfender-Gepäckträger den vorhandenen Raum prüfen.)

**60277-07** Touring.

Für Road King®, Road Glide und Electra Glide® Standardmodelle '99-'08 mit 7,25" x 4,25" großem Nummernschild.

\*Nicht für Märkte mit EU-Verordnung 168/2013 zugelassen.

Passende Modellfamilie:

V-ROD
  SPORTSTER
  DYNA
   
 SOFTAIL
  TOURING

Nicht alle Produkte sind in allen Ländern erhältlich – wenden Sie sich für Einzelheiten bitte an Ihren Händler.

# 710 BELEUCHTUNG

Nummernschildrahmen und -Halter

## A. HARLEY-DAVIDSON® NUMMERNESCHILDRAHMEN

Lassen Sie Ihr Nummernschild mit diesem verchromten Nummernschildrahmen erstrahlen. Mit schwarz kontrastierendem Harley-Davidson Logo. Inklusive verchromter Edelstahl-Montageeile.

**60051-01**

Für 7,25" x 4,25" Nummernschilder (außer XR, Touring ab '14, Trike ab '09 und Modelle mit Layback Nummernschild-Montagekits oder seitlichen Nummernschildern).



**A. HARLEY-DAVIDSON NUMMERNESCHILDRAHMEN**

## B. NUMMERNESCHILDRAHMEN MIT HARLEY-DAVIDSON SCHRIFTZUG

Wenn schon ein Nummernschild, dann wenigstens ein schönes. Dieser Nummernschildrahmen ist verchromt, zeigt dreidimensionale Konturen und trägt den schwarzen Harley-Davidson Schriftzug sowie einen Reflektor (mit DOT-Zulassung). Inklusive aller Edelstahl-Montageeile.

**59141-98**

Für 7,25" x 4,25" Nummernschilder (außer XR, FXDLS, FXSE, Touring ab '14, Trike ab '09 und Modelle mit Layback Nummernschild-Montagekits oder seitlichen Nummernschildern).




**B. NUMMERNESCHILDRAHMEN MIT HARLEY-DAVIDSON SCHRIFTZUG**

## C. US-NUMMERNESCHILDRAHMEN

Fahren mit Stolz. Dieser verchromte Nummernschildrahmen kombiniert Bar & Shield® Logos mit einem farbigen USA-Schriftzug in roten, weißen und blauen Buchstaben. Inklusive verchromter Edelstahl-Montageeile.

**60065-03**

Für 7,25" x 4,25" Nummernschilder (außer XR, FLHTCU, FLHTCUL, FLHTK, FLHTKL, FLTRU ab '14, Trike ab '09 und Modelle mit Layback Nummernschildhalter oder seitlichem Nummernschild).




**C. US-NUMMERNESCHILDRAHMEN**

## D. NUMMERNESCHILDRAHMEN – CHROM

**59863-94T**

Für Nummernschilder 7,25" x 4,25" (außer XR, XL883N, XL1200CX, XL1200V, XL1200X, FXBB, FLSL, FXFB, FXFBS, FLFB, FLFBS, FXBR, FXBRs, FXDB, FXDF, FXDLS, FXCW, FXCWC, FXSB, FXSE, Trike und FXDWG Modelle '10).



**D. NUMMERNESCHILDRAHMEN – CHROM**

## E. SKULL NUMMERNESCHILD-MONTAGEKIT

Zeigen Sie Ihr „wahres Gesicht“. Dieses komplette Nummernschild-Montagekit enthält verchromte Schrauben in Totenkopfform mit schwarzen Augenhöhlen. Die Montageeile werden mit einem speziellen Schraubenschlüssel installiert, um der Gefahr eines Diebstahls des Nummernschilds vorzubeugen. Kit inklusive 4 Totenkopfschrauben, Muttern, Sicherungsscheiben und des speziellen Schraubenschlüssels.

**94546-05** Universal (außer FLHTCUTG).



**E. SKULL NUMMERNESCHILD-MONTAGEKIT**

## F. BAR & SHIELD LOGO NUMMERNESCHILD-MONTAGEKIT

Präsentieren Sie Bar & Shield in voller Pracht. Die Schraubenköpfe in Form des Bar & Shield-Logos aus diesem einzigartigen Nummernschild-Montagekit aus verchromtem Edelstahl heben sich deutlich von der Masse ab. Die Schrauben werden mit einem speziellen Schraubenschlüssel in Form des Bar & Shield-Logos eingebaut, wodurch sich die Gefahr eines Diebstahls des Nummernschilds verringert. Kit inklusive 4 Sicherungsmuttern, Unterlegscheiben, Schrauben und des speziellen Schraubenschlüssels.

**94114-02** Universal (außer FLHTCUTG).



**F. BAR & SHIELD LOGO NUMMERNESCHILD-MONTAGEKIT**

## G. WILLIE G™ SKULL KOLLEKTION NUMMERNESCHILD-MONTAGEKIT

Ihr Bike ist Ausdruck für eine bestimmte Einstellung. Deswegen sollte sich dies auch im Heck widerspiegeln. Verchromtes Montagekit mit Totenkopf-Logo vor schwarz abgesetztem Hintergrund. In vierteiligen Sätzen erhältlich. Kit inklusive Befestigungsteile 0,25"-20 x 0,75" mit Sicherungsmuttern und Unterlegscheiben.

**41170-03** Universal (außer FLHTCUTG).



**G. WILLIE G SKULL KOLLEKTION NUMMERNESCHILD-MONTAGEKIT**

Verchromtes Montagekit mit Bar & Shield Logo vor schwarzglänzendem abgesetztem Hintergrund. Kit inklusive Satz von vier 0,25"-20 x 0,75" Befestigungsteilen mit passenden Sicherungsmuttern und Unterlegscheiben.


**41161-01** Universal (außer FLHTCUTG).



**H. BAR & SHIELD LOGO NUMMERNESCHILD-MONTAGEKIT**



**I. NUMMERSCHILD-MONTAGEKIT MIT RUNDKOPFSCHRAUBEN**



**J. NUMMERSCHILD-MONTAGEKIT**



**K. SEITLICH MONTIERTE HOCHTONHUPE**



**L. HOCHTONHUPEN-KIT – CHROM**



**L. HOCHTONHUPEN-KIT – SCHWARZGLÄNZEND**

**I. NUMMERSCHILD-MONTAGEKIT MIT RUNDKOPFSCHRAUBEN**

Montagekit bestehend aus jeweils zwei verchromten Schrauben, Hutmuttern, Unterlegscheiben und Sicherungsringen.

**94109-95** Universell einsetzbar.

**J. NUMMERSCHILD-MONTAGEKIT**

Kit bestehend aus je zwei verchromten 0,25" Hutmuttern, 0,25"-20 Schrauben und 0,25" Sicherungsscheiben.

**94135-93T** Universell einsetzbar.

**K. SEITLICH MONTIERTE HOCHTONHUPE**

Blieben Sie nicht unbeachtet. Fahren Sie mit zusätzlicher Sicherheit mit einer lauten Hupe, auf die wirklich alle aufmerksam werden. Ausgelegt, um 5 dB lauter zu sein (auf 2 m Entfernung) als die seitlich montierten Original-Hupen vor '13. Die laute Hupe ist serienmäßig bei Modellen ab '14 mit seitlich montierten Hupen. Als spezieller, leicht montierbarer und gebrauchsfertiger Ersatz gedacht. Für alle seitlich montierten H-D® Hupenabdeckungen.

**69060-90H<sup>tt</sup>**

Für VRSC™ '91-'17, XL1200C und XL1200V ab '91, Dyna® '91-'17 (außer FXDL '14-'17), Softail® '91-'17 (außer FLSTS, FLSTSC, FXCW, FXCWC, FXS, FXSB und FXSBSE), Touring ab '91 und Trike Modelle ab '09.

**L. HOCHTONHUPEN-KIT**

Machen Sie andere auf sich aufmerksam. Um 3 dB lauter (auf 2 m Entfernung) als die frontmontierte Hupe der Serienausstattung; Diese Hupe übertönt alle Hintergrundgeräusche. Sie lässt sich einfach an Stelle der ursprünglich eingebauten Hupe einstecken und ist wahlweise in Chrom oder schwarzglänzend erhältlich. Das traditionelle Bar & Shield® Logo verleiht einen abschließenden klassischen Touch.

Für XL ab '96 und XR Modelle '08-'13 mit frontmontierter Hupe.

**69000007** Chrom.

**69000009** Schwarzglänzend.

<sup>tt</sup>

Passende Modellfamilie:

- V-ROD
- SPORTSTER
- DYNA
- SOFTAIL
- TOURING

*Nicht alle Produkte sind in allen Ländern erhältlich – wenden Sie sich für Einzelheiten bitte an Ihren Händler.*

# 712 BELEUCHTUNG

## Hupen

### A. WILLIE G™ SKULL KOLLEKTION HUPENABDECKUNG – CHROM

Diese runde Chrom-Hupenabdeckung komplettiert die Willie G Skull Kollektion. Sie ist mit einem dreidimensionalen Gussmedaillon und schwarzen Details dekoriert. Dieses Kit verwendet die Hupen- und Montageteile der Serienausstattung.

**61300622**

Für Modelle ab '93 mit seitlich montierter Hupe (außer den Modellen VRSC™ und XG). Nicht erhältlich in Indien oder China.



A. WILLIE G SKULL KOLLEKTION HUPENABDECKUNG – CHROM

### B. WILLIE G SKULL KOLLEKTION HUPENABDECKUNG – SCHWARZ

Diese Accessoires aus der Willie G. Skull Kollektion sind von tiefem Obsidianschwarz und präsentieren den geschwärzten Look in ganz neuem Licht. Der imponierende, plastische Schädel und der Schriftzug „Harley-Davidson Motorcycles“ verleihen dem klaren, nachtschwarzen Look genau den richtigen Charakter. Diese runde Hupenabdeckung ist auf die anderen Accessoires aus der Kollektion Willie G Skull abgestimmt und zeigt einen Willie G Skull in 3-D-Guss, eingerahmt vom Schriftzug „Harley-Davidson Motorcycles“. Dieses Kit verwendet die Hupen- und Montageteile der Serienausstattung.

**61301045**

Für Modelle ab '93 mit seitlich montierter Hupe (außer VRSC und XG). Nicht erhältlich in Indien oder China.



B. WILLIE G SKULL KOLLEKTION HUPENABDECKUNG – SCHWARZ

### C. HUPENABDECKUNG MIT DARK CUSTOM® LOGO

Das berühmte Harley-Davidson #1-Logo in düsterer Ausführung. Die Hupenabdeckung ist schwarzglänzend beschichtet und mit einem eingefrästen Aluminium Dark Custom-Logo dekoriert. Der Look passt zur gesamten Dark Custom Kollektion, ist aber auch allein eine perfekte Ergänzung für ein völlig in Schwarz gehaltenes Bike. Die ovale Hupenabdeckung hat eine tiefgezogene Stahlkammer, die den Ton und die Lautstärke der Hupe sicherstellt. Dieses einfach einzubauende Kit verwendet die Hupen- und Montageteile der Serienausstattung.

**61300621**

Für Modelle ab '93 mit seitlich montierter Hupe (außer VRSC und XG).



C. HUPENABDECKUNG MIT DARK CUSTOM LOGO

### D. SCHWARZGLÄNZENDE HUPENABDECKUNG

Mit diesem Hupenabdeckungs-Kit geben Sie Ihrer Antriebseinheit einen markanten geschwärzten Look. Diese aus Teilen der Serienausstattung hergestellte Abdeckung wird im Werk zusammen mit den anderen Komponenten lackiert, um ein identisches schwarzes Finish zu garantieren. Dieses einfach einzubauende Kit verwendet die Hupen- und Montageteile der Serienausstattung.

Für Modelle ab '93 mit seitlich montierter Hupe (außer VRSC und XG).

**61300623** Waterfall-Stil.

**61300452** Cowbell-Stil.



D. SCHWARZGLÄNZENDE HUPENABDECKUNG – WATERFALL STIL

### E. WRINKLE BLACK HUPENABDECKUNG


Mit dieser pulverbeschichteten Hupenabdeckung geben Sie Ihrer Antriebseinheit einen markanten geschwärzten Look. Diese aus Teilen der Serienausstattung hergestellte Abdeckung wird im Werk lackiert, um ein passendes Wrinkle Black-Finish zu garantieren.

**69039-09A**

Für Modelle ab '93 mit seitlich montierter Hupe (außer VRSC und XG).



D. SCHWARZGLÄNZENDE HUPENABDECKUNG – COWBELL-STIL



E. WRINKLE BLACK-HUPENABDECKUNG

# BELEUCHTUNG 713

Hupe



F. GLATTE HUPENABDECKUNG



G. AIR WING HUPENABDECKUNG



H. HUPENABDECKUNG MIT BAR & SHIELD-LOGO



I. SEITLICH MONTIERTES HUPEN-KIT – CHROM



J. CLASSIC HUPE



## F. GLATTE HUPENABDECKUNG

Verleihen Sie Ihrem Bike einen Custom-Touch. Diese kompakte runde Hupenabdeckung ist spiegelnd verchromt und auf den glatten Luftfilterdeckel P/N 29153-07 abgestimmt. Einfach an der serienmäßigen Halterung der Hupenabdeckung zu befestigen.

### 68189-07A

Für Modelle ab '93 mit seitlich montierter Hupe (außer VRSC™ und XG).

## G. AIR WING HUPENABDECKUNG

Diese exklusive verchromte Air Wing-Hupenabdeckung harmonisiert ausgezeichnet mit dem Harley-Davidson® Billet-Luftfilterdeckel und ist ein stilvoller Ersatz für die Original-Hupenabdeckung. Einfach an der serienmäßigen Halterung der Hupenabdeckung zu befestigen.

### 69167-02B

Für Modelle ab '93 mit seitlich montierter Hupe (außer VRSC und XG).

## H. HUPENABDECKUNG MIT BAR & SHIELD® LOGO

Ergänzen Sie die Kühlrippen Ihres Motors mit dieser verchromten Hupenabdeckung mit gravierten Einsätzen, die mit einem Bar & Shield-Emblem versehen sind, das sich von einem schwarzen Hintergrund abhebt. Einfach an der serienmäßigen Hupenhalterung zu befestigen.

### 69166-01B

Für Modelle ab '93 mit seitlich montierter Hupe (außer VRSC und XG).

## I. SEITLICH MONTIERTES HUPEN-KIT – CHROM

Verleiht der serienmäßigen Sportster® Hupe den Look einer Big Twin.

### 69112-95E††

Für XL883, XL883C, XL883H, XL883L, XL883N, XL833R, XL1200, XL1200CX, XL1200L, XL1200N, XL1200R, XL1200V und XL1200X ab '92 und XR Modelle '08-'13.

## J. CLASSIC HUPE

12-Volt-Hupe im Stil der frühen Jahre, mit einem nostalgischen Harley-Davidson Bar & Shield-Logo auf der Chromabdeckung. Nur als Zusatzhupe zu verwenden. Die Original-Hupe darf nicht abgeklemt werden.

### 69036-88A

Für FLT Modelle '88-'06. Inklusive Chrom-Montagehalterung und Hutmuttern.

†† (E)

### Passende Modellfamilie:

■ V-ROD    ■ SPORTSTER    ■ DYNA  
■ SOFTAIL    ■ TOURING

Nicht alle Produkte sind in allen Ländern erhältlich – wenden Sie sich für Einzelheiten bitte an Ihren Händler.